

PREMESSA

Le istruzioni applicative generali per la compilazione e la presentazione delle dichiarazioni di giacenza sono contenute nella **circolare AGEA.63216.2018 del 30 luglio 2018** (per scaricarla clicca il link seguente <https://www.agea.gov.it/portal/pls/portal/docs/1/6370206.PDF>).

L'adempimento può essere assolto anche utilizzando i dati presenti nei registri telematico di carico e scarico di cui al DM 293/2015 (saldi contabili del registro al 31 luglio).

Se si sceglie questa modalità, prima di compilare la dichiarazione di giacenza è obbligatorio procedere con la chiusura della campagna vitivinicola tramite l'apposita funzione disponibile nel registro telematico.

Nel seguito sono descritti i passi operativi da seguire per la chiusura del registro e la compilazione della dichiarazione.

A - CHIUSURA DELLA CAMPAGNA VITICOLA

La chiusura campagna è una funzione presente nel registro telematico di carico e scarico ed è pertanto disponibile **accedendo al portale dei servizi <https://mipaaf.sian.it>**.

E' una funzione attivabile nel periodo compreso tra il 1 agosto ed il 10 settembre di ciascun anno e provvede a :

- ➔ calcolare i saldi contabili al 31 luglio per ciascun prodotto vitivinicolo (stessa designazione) presente nel registro dello stabilimento;
- ➔ riportare tali saldi come giacenza iniziale (GIIN) della nuova campagna con data operazione 1 agosto.

Si ricorda che, prima di chiudere la campagna è necessario verificare i saldi contabili calcolati dal sistema al 31 luglio per ciascun prodotto vitivinicolo avente medesima designazione.

Se dal riscontro emergono delle differenze tra i saldi calcolati in automatico dal sistema ed i quantitativi detenuti in cantina è possibile procedere alla rettifica.

Per farlo occorre utilizzare le operazioni di CASD (variazione in positivo) e USSD (variazione in negativo), specificando obbligatoriamente nel campo esonero/deroga il valore "12- Rettifica giacenze al 31 luglio" e indicando come DATA OPERAZIONE 31 Luglio.

Per attivare la funzione procedere con l'accesso all'area riservata del portale <https://mipaaf.sian.it> (opzione in alto a destra della homepage), inserire le proprie credenziali personali e selezionare successivamente la voce "Registro di carico e scarico del vitivinicolo ufficiale".

La funzione si avvia selezionando nel menu la voce CHIUSURA CAMPAGNA.

Ministero delle politiche agricole alimentari e forestali

APPLICAZIONI ▼

AZIENDA/STABILIMENTO ANAGRAFICA ▼ OPERAZIONE ▼ GESTIONE OPERAZIONI CATALOGO PRODOTTO ▼ GIACENZE ▼ CHIUSURA CAMPAGNA STAMPA

Registri dei Prodotti Vitivinicoli Utente Operatore: VNZRM059M08H5015

SCEGLIERE L'AZIENDA. ? HELP

✓ Operazione Correttamente eseguita

Azienda : (*) FRGGLC71L10F443C - FREGOLENT GIANLUCA ▼

Indicazioni di cui art.5 comma 2 DM 293/2015

Azienda con sistema informatico per tenuta registro o con produzione minore di 1000 hl

Altro

Stabilimento : (*) TV13451 - FREGOLENT GIANLUCA - VIA CASONI 13/B SUSEGANA ▼

CONFERMA

Per maggiori informazioni potete consultare il manuale "S-MIP-MRGA-K3-17003 - Guida alla chiusura della campagna vitivinicola" scaricabile all'indirizzo <https://mipaaf.sian.it/portale-mipaaf/servizio?sid=2081>

Tenete conto che, prima di confermare la chiusura, è possibile consultare una funzione riepilogativa (opzione di menu GIACENZA > GIACENZE AL 31 LUGLIO) che visualizza i saldi contabili al 31 luglio (le giacenze) per la campagna in chiusura dettagliati secondo i diversi quadri previsti dalla dichiarazione di giacenza di cui al Reg. UE 274/2018 (es. vini DO/IG o varietali distinti per colore, mosti, mosti concentrati ecc.).

Ministero delle politiche agricole alimentari e forestali

APPLICAZIONI ▼

AZIENDA/STABILIMENTO ANAGRAFICA ▼ OPERAZIONE ▼ GESTIONE OPERAZIONI CATALOGO PRODOTTO ▼ GIACENZE ▼ CHIUSURA CAMPAGNA STAMPA

Registri dei Prodotti Vitivinicoli Utente Operatore: VNZRM059M08H5015

SCEGLIERE L'AZIENDA. ? HELP

✓ Operazione Correttamente eseguita

Azienda : (*) FRGGLC71L10F443C - FREGOLENT GIANLUCA ▼

Indicazioni di cui art.5 comma 2 DM 293/2015

Azienda con sistema informatico per tenuta registro o con produzione minore di 1000 hl

Altro

Stabilimento : (*) TV13451 - FREGOLENT GIANLUCA - VIA CASONI 13/B SUSEGANA ▼

CONFERMA

STATO GIACENZA
GIACENZE AL 31 LUGLIO

Selezionando l'opzione GIACENZE AL 31 LUGLIO si ottiene la maschera riportata nel seguito dove va indicata la campagna vitivinicola in chiusura.

Ministero delle politiche agricole alimentari e forestali

APPLICAZIONI ▼

AZIENDA/STABILIMENTO ANAGRAFICA OPERAZIONE GESTIONE OPERAZIONI CATALOGO PRODOTTO GIACENZE CHIUSURA CAMPAGNA STAMPA

Registri dei Prodotti Vitivinicoli

Utente Operatore: VNZRMO59M08H5015
Ditta: FRGGLC71L10F443C / FREGOLENT GIANLUCA
Stabilimento: TV13451 / FREGOLENT GIANLUCA

GIACENZE AL 31 LUGLIO ? HELP

Impostare i campi di ricerca.

PARAMETRI RICERCA

Campagna: (*) 2017 - 2018

CERCA

Cliccando sul pulsante CERCA si ottiene il prospetto con le giacenze ripartite secondo i diversi quadri della dichiarazione di giacenza.

Ministero delle politiche agricole alimentari e forestali

APPLICAZIONI ▼

AZIENDA/STABILIMENTO ANAGRAFICA OPERAZIONE GESTIONE OPERAZIONI CATALOGO PRODOTTO GIACENZE CHIUSURA CAMPAGNA STAMPA

Registri dei Prodotti Vitivinicoli

Utente Operatore: VNZRMO59M08H5015
Ditta: FRGGLC71L10F443C / FREGOLENT GIANLUCA
Stabilimento: TV13451 / FREGOLENT GIANLUCA

GIACENZE AL 31 LUGLIO - DETTAGLIO ? HELP

CRITERI DI RICERCA

Campagna: 2017 - 2018

Tipologia prodotto	Quantità (hl)		
	Rossi e Rosati	Bianchi	Totale
Vino da Tavola	1.825	0	1.825
Vino con indicazione della varietà	0	0	0
Vino I.G.P.	12	30	42
Vino D.O.P.	3	1	4
Mosti concentrati			0
Mosti concentrati rettificati			0
Altri Mosti (di uve, parzialmente fermentati e parzialmente fermentati ottenuti da uve appassite)	0	0	0

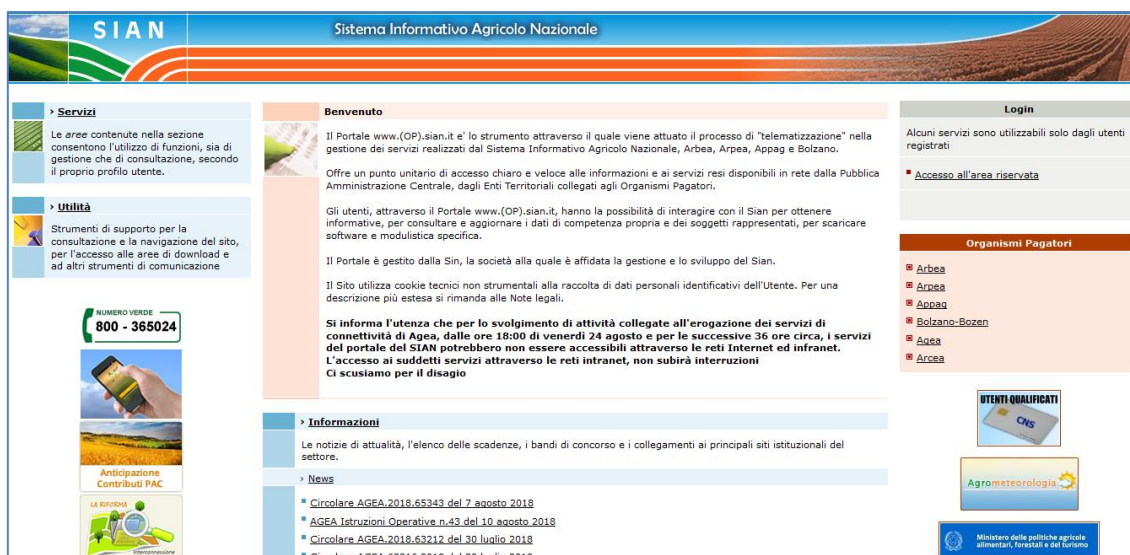
Per maggiori informazioni sulle modalità di calcolo delle giacenze potete consultare il documento "Criteri calcolo Quadro C dichiarazione giacenza" scaricabile all'indirizzo <https://mipaaf.sian.it/portale-mipaaf/servizio?sid=2201>

B- COMPILAZIONE DELLA DICHIARAZIONE DI GIACENZA

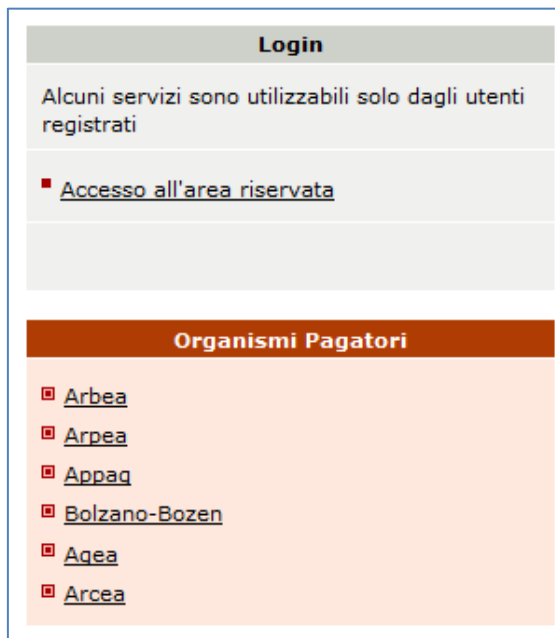
Per compilare la dichiarazione di giacenza occorre utilizzare l'apposito servizio '*Dichiarazione di Giacenza vino e/o mosti 2018*' disponibile nel SIAN.

Nel seguito sono descritti i passi da seguire.

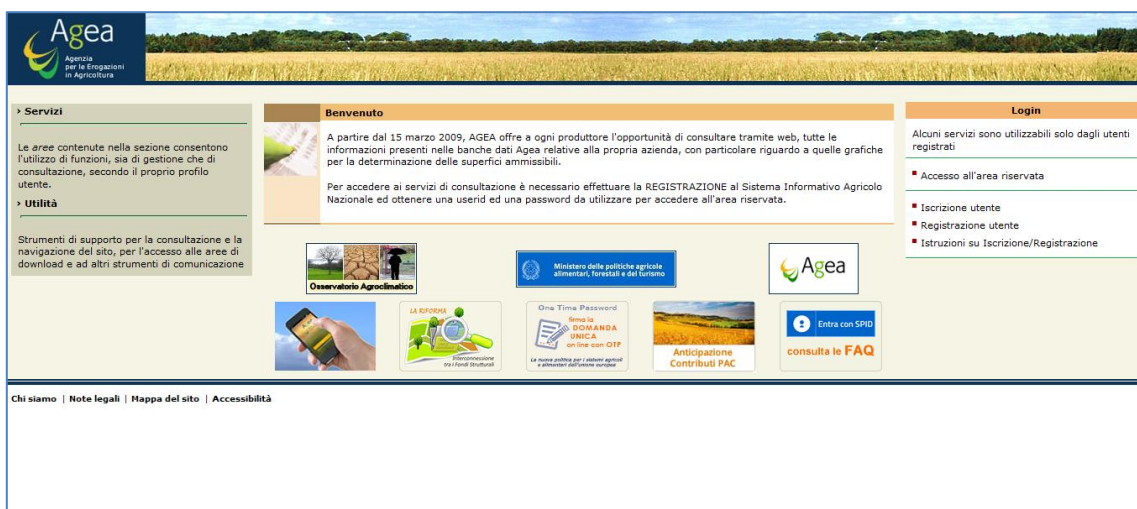
A – si accede al portale <https://www.sian.it>



B – si seleziona la voce AGEA presente nel riquadro "Organismi Pagatori" posto sulla destra nella homepage



C – si ottiene quindi la pagina iniziale del portale dei servizi AGEA



D – si seleziona la voce ACCESSO ALL'AREA RISERVATA posto nella parte destra della home page e si inseriscono le credenziali personali (USERNAME coincidente con il codice fiscale e password personale)

Accesso all'area riservata

LOGINACCESSO CNSSPID

L'accesso con **credenziali SIAN** è consentito a:

Utenti Istituzionali: per accedere ai servizi on-line di supporto all'azione amministrativa e decisionale delle Amministrazioni operanti nel comparto agricolo, fra cui MIPAAF e AGEA, erogati attraverso il Sistema Informativo Agricolo Nazionale (SIAN). Le autorizzazioni vengono rilasciate dai Responsabili delle Utente nominati da ciascuna Amministrazione.
Se hai dimenticato la Password puoi chiederne il ripristino inviando il modulo ZGA-X-L3-003

Utenti Qualificati: privati cittadini, titolari o rappresentanti legali di una azienda agricola che utilizzano i servizi del SIAN per gestire/consultare i dati delle proprie aziende. Se possiedi i requisiti necessari puoi [registrarti](#) al SIAN.
Hai dimenticato la [password](#)?

Username:

Password:

[Torna alla Home Page](#)

Avvertenza: L'accesso non autorizzato a questo sistema è proibito.
I trasgressori sono perseguibili ai sensi della legge 547/93.

E – Si seleziona in sequenza **SERVIZI ONLINE > AIUTI COMUNITARI > SERVIZI PER IL CITTADINO > DICHIARAZIONE DI GIACENZA VINO E/O MOSTI 2018**

Home > Servizi On LineLogout

VNZRM059M08H501S

Ultimo accesso 22-08-2018 09:37

- Messaggi personali
- Cambio password
- Profilo utente

Servizi On Line

- > Aiuti Comunitari

Utilità

- > Help
- > Download
- > Link utili

Servizi On Line

Aiuti Comunitari
L'area permette l'accesso alle funzioni applicative gestionali. I servizi sono suddivisi, a seconda della loro tipologia e natura, in sottoaree.

Chi siamo | Note legali | Mappa del sito | Accessibilità

F – La voce da attivare è **> DICHIARAZIONE DI GIACENZA VINO E/O MOSTI 2018**

- Compilazione dichiarazione di vendemmia produzione vino 2016
- Adesione alla manifestazione di interesse - Anno 2017
- Domanda di sostegno ristrutturazione vigneti 2017/2018
- PAI/Polizze - Anno 2017
- Compilazione dichiarazione di vendemmia produzione vino 2017
- Adesione alla manifestazione di interesse - Anno 2018
- PAI/Polizze - Anno 2018
- Domanda autorizzazione nuovi impianti viticoli
- Domanda di sostegno ristrutturazione vigneti 2018/2019
- Compilazione Richiesta sostegno assicurazioni vino
- Domanda d'Aiuto Misure Nazionali 2015
- Domanda d'Aiuto Misure Nazionali 2016
- **Dichiarazione di Giacenza vino e/o mosti 2018**

E' poi sufficiente richiedere la compilazione automatica del Quadro C – prodotti detenuti a partire dai saldi contabili al 31 luglio del registro ed effettuare la sottoscrizione elettronica dell'atto tramite l'inserimento di un codice numerico (OTP) trasmesso al proprio numero di cellulare (preventivamente registrato e certificato tramite procedura SIAN).

Al termine dell'operazione si potrà procedere con la stampa della dichiarazione comprensiva del codice a barre e della distinta di ricezione (che ne attesta la consegna).

C- COME FIRMARE LA DICHIARAZIONE

Le aziende viticole che utilizzano il registro telematico possono sottoscrivere la dichiarazione con firma elettronica anche mediante codice OTP.

COME FUNZIONA

In pratica la firma con OTP (acronimo di One Time Password) prevede l'invio ad un numero di cellulare precedente registrato di un SMS contenente un codice numerico.

Per firmare la dichiarazione di giacenza il SIAN richiederà di convalidare il rilascio della domanda immettendo il codice numerico ricevuto via SMS (codice che sarà valido per un limitato intervallo di tempo).

COME REGISTRARE IL NUMERO DI CELLULARE

Per registrare il numero di cellulare potete consultare il manuale "Guida per la configurazione del profilo utente" scaricabile all'indirizzo <https://opagea.sian.it/portale-opagea/servizio?sid=2203>.

Per eventuali problemi riguardanti l'applicazione "Dichiarazione di Giacenza", contattare il numero verde

