

Identificativo: AGEA-A0666B6F69-PNRG-DMD-909_2026-MU PNRR Workaround PGI
Rev.01.00
Data: 09/03/2026



PIANO NAZIONALE DI RIPRESA E RESILIENZA (PNRR)

PNRR- Innovazione e meccanizzazione nel settore agricolo ed alimentare
PGI Workaround
(DMD-909_2026)

Manuale Utente

Autore	Nome e Azienda	Firma
	Elena Maria Riva DXC	

	Emiliano Setzu DXC	
--	--------------------	--

	Mirko Capuani DXC	
--	-------------------	--

Approvazioni Aggiuntive

Azienda	Nome e Ruolo	Firma

Lista di Distribuzione

Rev.	Data	Destinatario	Azienda

Registro delle Revisioni

Rev.	Data	Descrizione delle modifiche	Autori
01	09/03/2026	Prima Stesura	Elena Maria Riva - DXC

Sommario

1. INTRODUZIONE	6
1.1 Scopo	6
1.2 Ambito di Applicabilità	6
2. RIFERIMENTI	7
2.1 Documenti Applicabili	7
2.2 Documenti di Riferimento	7
3. GLOSSARIO	8
4. MANUALE DI ESERCIZIO	9
Destinatari del manuale	9
Organizzazione del manuale	9
Struttura del manuale	9
Contenuto del manuale	9
Modalità di Colloquio	9
Accesso all'applicazione	12
Servizi 13	
Gestione Agea	13
Acquisizione Garanzie da Parte di AGEA	13
Visualizza Lista Acquisizione Garanzie	14
Dettaglio Garanzia	15
Check list Verifica Polizze	15
Check PDF Garanzia e Conferma	16
Convalida Check-list Verifica Polizze	16
Inserimento Protocollo e Data AGEA	17
Polizza Verificata	17
Termina Pacco	18
Gestioni pacchi	19
Autorizza	19
Carica su RG (Registro Garanzie)	21
Verifica Stato	22
Stampa pacchi	24
Giornaliera	25
Per Pacco	26
Per Protocollo	27
Correttiva	28
5. ALLEGATI	31

Lista delle Tabelle

TABELLA 1 – DOCUMENTI APPLICABILI 7
TABELLA 2 – DOCUMENTI DI RIFERIMENTO 7
TABELLA 3 – GLOSSARIO 8

1. INTRODUZIONE

1.1 Scopo

Il presente documento descrive i criteri di progettazione e realizzazione del manuale utente per l'utilizzo del sistema/servizio realizzato.

1.2 Ambito di Applicabilità

Di seguito le informazioni relative all'ambito di applicabilità:

Amministrazione contraente: **AGEA**

Codice CIG: **A0666B6F69**

Codice di riferimento del settore/area applicative: **PNRG**

Codice identificativo dell'obiettivo: **DMD-909_2026**

Descrizione intervento: **Workaround PGI**

La richiesta di evoluzione del sistema coinvolge le seguenti aree applicative:

(PNRG) Gestione Garanzie - PNNR Frantoi e Meccanizzazione

2. RIFERIMENTI

2.1 Documenti Applicabili

Rif.	Codice	Titolo
DA-1.	S20039.02.1003 QAP	Piano di Qualità Generale
DA-2.		

Tabella 1 – Documenti Applicabili

2.2 Documenti di Riferimento

Rif.	Codice	Titolo
DR-1	Specifica Requistiti	AGEA-A0666B6F69-PNRG-DMD-909_2026-SF PNRR Workaround PGI

Tabella 2 – Documenti di Riferimento

3. GLOSSARIO

Termine	Descrizione
Amministrazione Aggiudicataria	Ministero dell'agricoltura, della sovranità alimentare e delle foreste
Amministrazione	AGEA
Amministrazione/i Contraente/i	Pubbliche Amministrazioni che siglano un Contratto di Fornitura con il Fornitore per l'erogazione di uno dei servizi in ambito dell'Accordo Quadro
AQ	Accordo Quadro
CE	Contratto Esecutivo
Committente	Ministero dell'agricoltura, della sovranità alimentare e delle foreste
DEC	Direttore dell'esecuzione (Amministrazione Contraente)
Fornitore	Vedi Raggruppamento
MASAF	Ministero dell'agricoltura, della sovranità alimentare e delle foreste
Raggruppamento	Raggruppamento Temporaneo di Impresa costituito da Leonardo S.p.A. (mandataria), Enterprise Services Italia S.r.l. – A DXC Technology Company (mandante), Abaco S.p.A. (mandante), Green AUS S.p.A. (mandante), e-GEOS S.p.A. (mandante)
SIAN	Sistema Informativo Agricolo Nazionale
EG	Ente Garante
SGU	Sistema Gestione Utenze

Tabella 3 – Glossario

4. MANUALE DI ESERCIZIO

Destinatari del manuale

Gli utenti abilitati al PNRR - Innovazione e meccanizzazione nel settore agricolo ed alimentare sono:

- Utenti Agea con ruolo 'Gestione Nazionale' abilitati all'utilizzo dell'applicazione "PGI - Procedura Garanzie Informatizzata".

Il responsabile delle utenze attraverso il cruscotto delle utenze potrà attribuire a ciascun utente i ruoli di pertinenza.

L'accesso ai servizi sarà disponibile in base alle abilitazioni dell'utente.

Organizzazione del manuale

La procedura in oggetto consente di inserire e consolidare tutti i dati relativi alle funzioni di Procedura Garanzie Informatizzata

La Procedura Garanzia Informatizzata permette di effettuare le seguenti operazioni:

- Gestione Acquisizione Polizze da parte di AGEA
- Gestione Pacchi
- Stampa Pacchi
- Correttiva Date Polizza

Struttura del manuale

La struttura del manuale sarà in formato cartaceo con la visualizzazione e la spiegazione di tutte le funzionalità e i comandi presenti nella procedura.

Contenuto del manuale

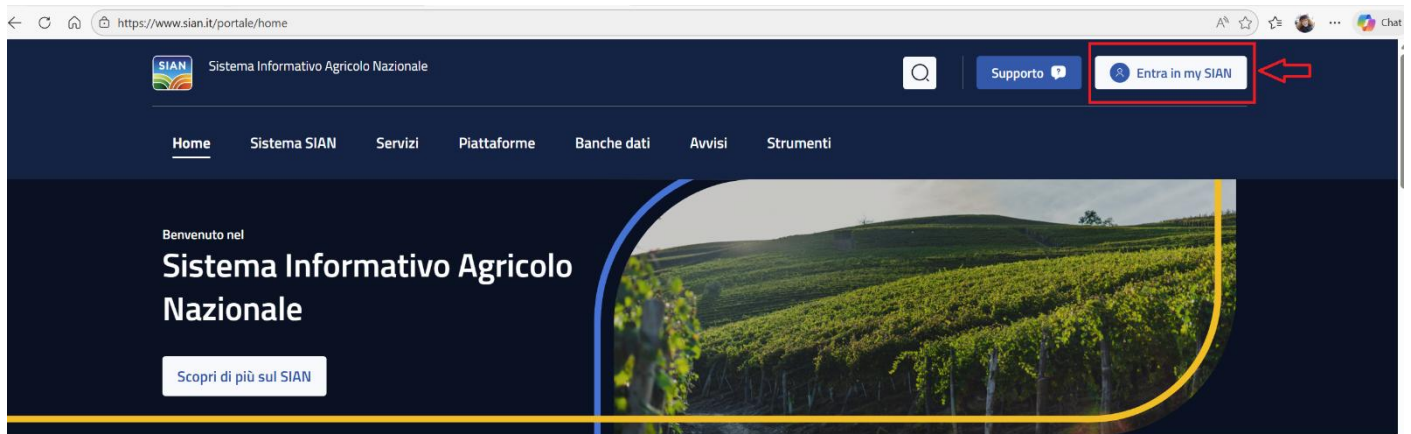
Il manuale descrive passo passo: accesso al sistema, gestione garanzie, gestione pacchi, stampa reportistica, operazioni correttive, conforme alle specifiche funzionali.

Modalità di Colloquio

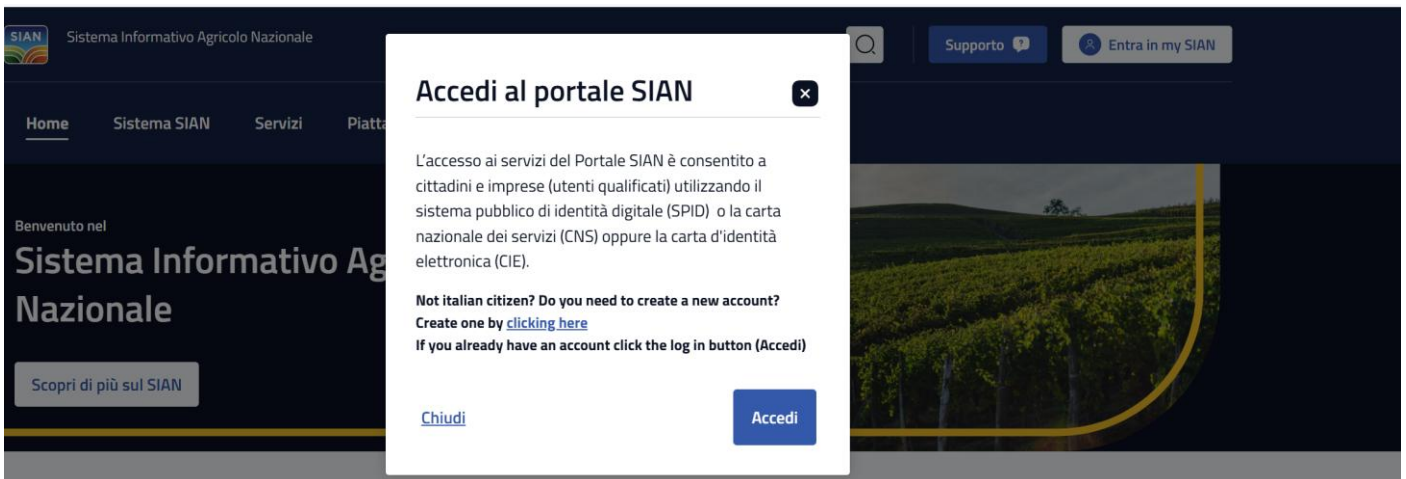
Per utilizzare l'applicazione, è necessario connettersi al portale del SIAN al seguente indirizzo (URL): <https://www.sian.it>

La pagina che si aprirà sarà quella visualizzata nella figura seguente

A questo punto selezionare il link "**Entra in My SIAN**".

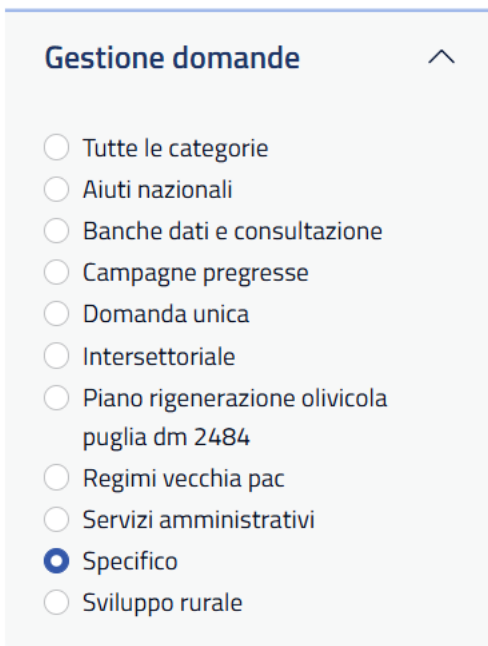


Successivamente al collegamento con il portale del Sistema Informativo Agricolo Nazionale, apparirà la schermata rappresentata nella prossima figura.



A seguito del Log In, si potrà accedere ed utilizzare l'applicazione, selezionando la relativa voce presente nella seguente area dei servizi: **“Gestione Domande”**

All'interno della sezione **Gestione Domande**, selezionare quindi l'opzione **“Specifico”**.



Nella lista dei **Servizi** è disponibile il seguente riquadro:



Dopo aver cliccato sul link **“Scopri di più”**, selezionare **VAI AL SERVIZIO** per entrare nel sistema di Gestione Garanzie.

Modalità di colloquio

Quanto riportato in seguito è da ritenersi applicabile in maniera generica su tutta la procedura.

Combo box

La combo box è un menu che si attiva cliccando sulla freccia posizionata a destra della finestra. In questo menu ci sarà una lista di scelte possibili (una o più di una).

Si precisa che è possibile scorrere tali liste con il mouse, sia utilizzando il puntatore, sia avanzando e retrocedendo con la rotellina. La conferma avviene cliccando sulla riga desiderata.

Radio button

E' il pulsante che attiva la selezione esclusiva all'interno di un gruppo di opzioni.



Pulsanti

Nell'applicazione sono presenti i seguenti pulsanti e altri in base alle maschere:

- Indietro:** torna alla pagina precedente;
- Pulisci:** riporta allo stato iniziale i campi di ricerca
- Ricerca:** effettua la ricerca dei dati per i parametri immessi.

Accesso all'applicazione

Inserito il codice SPID o CIE sarà visualizzata la pagina iniziale dell'applicativo PGI "Procedura Garanzie Informatizzata"



L'utente deve selezionare il settore "PNRR" e l'ufficio "Gestiona Nazionale"



Servizi

Accedendo all'applicativo sono presenti due icone:

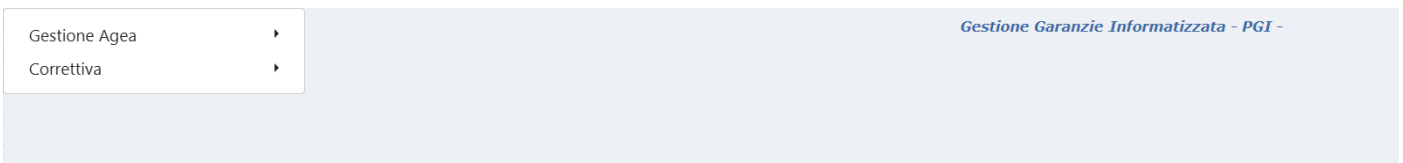


: riporta alla maschera iniziale di inserimento Settore/Ufficio

Servizi ▾

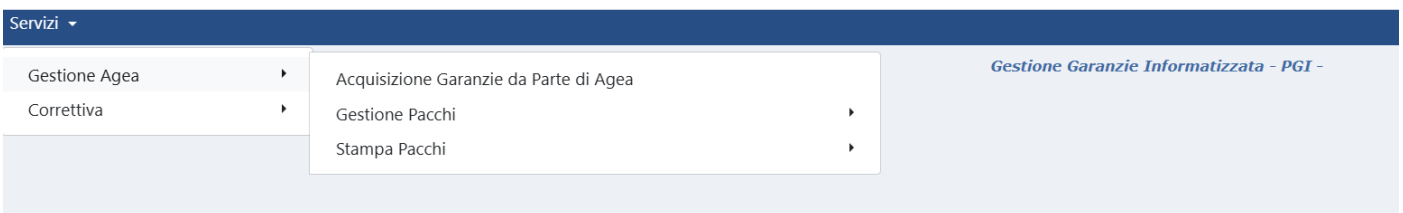
: Cliccando sulla freccia vengono visualizzate le seguenti funzioni:

- Gestione Agea
- Correttiva



Gestione Agea

Selezionando Gestione AGEA appaiono le seguenti funzioni:



Acquisizione Garanzie da Parte di AGEA

La funzionalità consente l'acquisizione delle garanzia da parte di AGEA.

L'utente dovrà avere la possibilità di effettuare la ricerca valorizzando almeno uno tra i parametri di ricerca proposti dalla pagina:

- Numero Domanda
- CUA
- Garanzia
- Denominazione
- CUA del rappresentante legale
- Ente garante
- Regione
- Campagna
- Stato garanzia.

Servizi Connesso da: 00:06:53

AGEA - Acquisizione Garanzie

Domanda: CUA - Identificativo fiscale:

Barcode: Denominazione:

CUA - Rappresentante Legale: Ente Garante:

Regione: Campagna: Stato Garanzia:

Selezionando la voce 'Stato Garanzia' vengono visualizzati gli stati relativi al processo di lavorazione delle polizze acquisite da AGEA.

Servizi Connesso da: 00:08:33

AGEA - Acquisizione Garanzie

Domanda: CUA - Identificativo fiscale:

Barcode: Denominazione:

CUA - Rappresentante Legale: Ente Garante:

Regione: Campagna: Stato Garanzia:

6-Polizza inviata ad Agea

7-Polizza verificata

8-Polizza modificata da Agea

9-Polizza nel Pacco

0-Polizza Multimisura

Per procedere all'acquisizione delle polizze, l'utente deve indicare almeno uno dei parametri di ricerca disponibili oppure selezionare lo stato 6 – *Polizza inviata ad AGEA*. L'inserimento di uno di questi elementi consente al sistema di individuare le polizze idonee all'acquisizione.

Visualizza Lista Acquisizione Garanzie

Dopo aver inserito i parametri di ricerca, il sistema visualizza la polizza, o l'insieme delle polizze, corrispondenti ai criteri indicati dall'utente.

Servizi Connesso da: 00:12:11

AGEA - Gestione Garanzie
Lista Acquisizione Garanzie

(Numero totale elementi trovati: 10)

Sel.	Barcode Garanzia	Num. Domanda	Data di emissione	Denominazione	Regione	Stato Garanzia	Pacco n°	Tipologia appendice	Misura	Polizza Multimisura	Anomalie in Fase di Validazione
<input type="radio"/>	74015694206	54940000109	22/12/2024	FRANTOIO SANTA LUCIA S.R.L.	TOSCANA	6 - POLIZZA INVIATA ALL'OP			M2C1		
<input type="radio"/>	74015694032	44940000068	01/12/2024	ARRIGO CARLO	TOSCANA	6 - POLIZZA INVIATA ALL'OP			M2C1		
<input type="radio"/>	44010850749	44270183229	16/11/2024	AGOSTINI ALFREDO S.N.C.	MARCHE	6 - POLIZZA INVIATA ALL'OP			M2C1		
<input type="radio"/>	74015694081	54940000034	04/11/2024	LA FARCIOLA NICOLA	ABRUZZO	6 - POLIZZA INVIATA ALL'OP			M2C1		
<input type="radio"/>	74015694073	54940000067	22/01/2025	CANTINA SAN ZEFERINO SOCIETA' COOPERATIVA AGRICOLA O'VERO "CANTINA SAN ZEFERINO SOC.COOP. AGRICOLA", O "COOPERATIVA AGRICOLA CANTI NA SAN ZEFERINO"	ABRUZZO	6 - POLIZZA INVIATA ALL'OP			M2C1		
<input type="radio"/>	74015694107	54940000075	22/01/2025	CANTINA SAN ZEFERINO SOCIETA' COOPERATIVA AGRICOLA O'VERO "CANTINA SAN ZEFERINO SOC.COOP. AGRICOLA", O "COOPERATIVA AGRICOLA CANTI NA SAN ZEFERINO"	ABRUZZO	6 - POLIZZA INVIATA ALL'OP			M2C1		
<input checked="" type="radio"/>	74015696060	64940000140	01/03/2026	ARRIGO CARLO	ABRUZZO	6 - POLIZZA INVIATA ALL'OP			M2C1		
<input type="radio"/>	74015695559	54940000281	09/04/2025	ARRIGO CARLO	ABRUZZO	6 - POLIZZA INVIATA ALL'OP			M2C1		
<input type="radio"/>	74015693935	44940000035	10/12/2024	CANTINA SAN ZEFERINO SOCIETA' COOPERATIVA AGRICOLA O'VERO "CANTINA SAN ZEFERINO SOC.COOP. AGRICOLA", O "COOPERATIVA AGRICOLA CANTI NA SAN ZEFERINO"	ABRUZZO	6 - POLIZZA INVIATA ALL'OP			M2C1		
<input type="radio"/>	74015694040	54940000018	20/01/2025	CANTINA SAN ZEFERINO SOCIETA' COOPERATIVA AGRICOLA O'VERO "CANTINA SAN ZEFERINO SOC.COOP. AGRICOLA", O "COOPERATIVA AGRICOLA CANTI NA SAN ZEFERINO"	ABRUZZO	6 - POLIZZA INVIATA ALL'OP			M2C1		

L'utente seleziona la voce Dettaglio per accedere alle informazioni della polizza e procedere con la compilazione della check-list.

Dettaglio Garanzia

La funzionalità consente la visualizzazione del dettaglio della Garanzia presente nell'elenco delle garanzie acquisite:

- Codice a Barre garanzia
- Codice a barre conferma
- Classificazione
- Fondo riferimento
- Esito Procedimento
- Utilizzo della garanzia
- Stato
- Percentuale
- Premio
- Numero Polizza
- Importo garanzia
- Settore
- Data Emissione
- Data Decorrenza
- Data Ultima Lavori
- Data Scadenza Ultima
- Regione

CODICE A BARRE CONFERMA: 54016001130		CODICE A BARRE GARANZIE: 74015696060	
CLASSIFICAZIONE:	GARANZIA NAZIONALE	FONDO RIFERIMENTO:	GARANZIA PNRR MECCANIZZAZIONE
UTILIZZO DELLA GARANZIA:	A COPERTURA DI UN AIUTO	STATO:	PROCEDIMENTO APERTO
NUMERO POLIZZA:	1256	IMPORTO GARANZIA:	7.000,00
DATA EMISSIONE:	01/03/2026	DATA DECORRENZA:	03/03/2026
DATA ULTIMAZIONE LAVORI ORIGINARIA:	19/06/2026	DATA ULTIMAZIONE LAVORI ATTUALE:	
		ESITO PROCEDIMENTO:	POSITIVO
		PERCENTUALE:	100%
		PREMIO:	7.000,00
		SETTORE:	PNRR
		REGIONE:	ABRUZZO
		DATA SCADENZA ULTIMA:	19/06/2028

Check list Verifica Polizze

Le tre funzionalità (visualizzazione, inserimento, modifica) prevedono la gestione della check-list di verifica relativa alla polizza selezionata.

Check-box predefinite a "Sì"

- Garanzia in originale
- Garanzia stampata da sistema
- Presenza data sottoscrizione
- Sottoscrizione Ente garante

- Sottoscrizione Beneficiario/Contraente
- Sottoscrizione conferma validità garanzia
- Corrispondenza dati Ente garante/Sistema

Gestione anomalie

L'utente può segnalare:

- Presenza di anomalie sanabili
- Presenza di anomalie bloccanti

Se selezionata "Presenza di anomalie sanabili", tutte le check-box vengono automaticamente impostate su "NO".

Se selezionata "Presenza di anomalie bloccanti" il sistema non consente la funzione di "Polizza Verificata"

DALLA VERIFICA EFFETTUATA SI E' RISCONTRATO:	
che la garanzia e' in originale	<input checked="" type="checkbox"/> Si <input type="checkbox"/> No
che la garanzia e' stampata da sistema	<input checked="" type="checkbox"/> Si <input type="checkbox"/> No
che e' presente la data di sottoscrizione	<input checked="" type="checkbox"/> Si <input type="checkbox"/> No
che e' presente la sottoscrizione dell'ente garante	<input checked="" type="checkbox"/> Si <input type="checkbox"/> No
che e' presente la sottoscrizione del Beneficiario/contraente	<input checked="" type="checkbox"/> Si <input type="checkbox"/> No
che e' presente la sottoscrizione della conferma di validita' della garanzia da parte dell'Ente garante	<input checked="" type="checkbox"/> Si <input type="checkbox"/> No
che c'e' corrispondenza dei dati relativi all'Ente garante riportati nella garanzia con quanto presente a sistema	<input checked="" type="checkbox"/> Si <input type="checkbox"/> No
PRESENZA DI ANOMALIE SANABILI <input type="checkbox"/>	
PRESENZA DI ANOMALIE BLOCCANTI <input type="checkbox"/>	

Check PDF Garanzia e Conferma

Le funzionalità consentono lo scarico dei seguenti PDF

- PDF della garanzia allegata all'istruttoria
- PDF della conferma allegata all'istruttoria

La generazione dei documenti avviene tramite appositi tasti e può essere richiesta più volte.

Visualizza PDF Garanzia

Visualizza PDF Conferma

Convalida Check-list Verifica Polizze

Consente il salvataggio della check-list.

L'utente deve utilizzare il tasto **Salva**.

Al salvataggio, lo stato polizza passa:

- da **6 – Polizza inviata all'OP**
- a **8 – Polizza modificata da AGEA**

Operazione ripetibile fino alla convalida definitiva.

DALLA VERIFICA EFFETTUATA SI E' RISCONTRATO:

che la garanzia e' in originale	<input checked="" type="checkbox"/> Si <input type="checkbox"/> No
che la garanzia e' stampata da sistema	<input checked="" type="checkbox"/> Si <input type="checkbox"/> No
che e' presente la data di sottoscrizione	<input checked="" type="checkbox"/> Si <input type="checkbox"/> No
che e' presente la sottoscrizione dell'ente garante	<input checked="" type="checkbox"/> Si <input type="checkbox"/> No
che e' presente la sottoscrizione del Beneficiario/contraente	<input checked="" type="checkbox"/> Si <input type="checkbox"/> No
che e' presente la sottoscrizione della conferma di validita' della garanzia da parte dell'Ente garante	<input checked="" type="checkbox"/> Si <input type="checkbox"/> No
che c'e' corrispondenza dei dati relativi all'Ente garante riportati nella garanzia con quanto presente a sistema	<input checked="" type="checkbox"/> Si <input type="checkbox"/> No

PRESENZA DI ANOMALIE SANABILI

PRESENZA DI ANOMALIE BLOCCANTI

Inserimento Protocollo e Data AGEA

Consente l'inserimento dei dati di protocollazione (numero e data).
L'inserimento è consentito **una sola volta al giorno**: tutte le polizze della giornata vengono associate allo stesso protocollo.

PROTOCOLLO AGEA: DATA PROTOCOLLO:

L'utente inserisce il numero del protocollo e seleziona l'icono di pop-up



Il sistema visualizza un messaggio che conferma l'avvenuto inserimento dei dati.

PROTOCOLLO AGEA: DATA PROTOCOLLO:

Salvataggio effettuato con successo!

Polizza Verificata

Consente la convalida definitiva della check-list tramite il tasto Polizza Verificata.
Lo stato polizza passa:

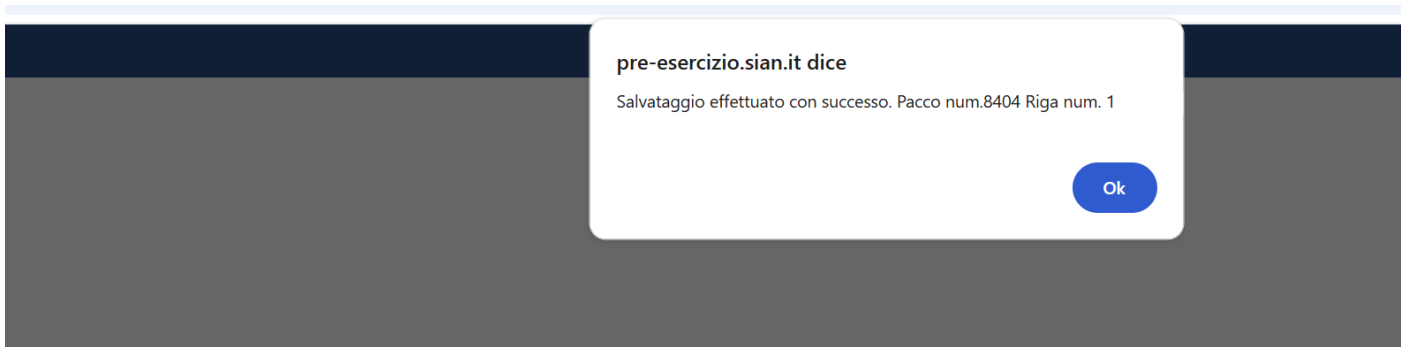
- da **8 – Polizza modificata da AGEA**
- a **7 – Polizza verificata**

Dopo la convalida, i dati non sono più modificabili.



Premendo il tasto *Polizza Verificata*, il sistema conferma l'avvenuto salvataggio mostrando un messaggio di esito positivo e il numero del pacco assegnato.

Tutte le polizze verificate nel corso della stessa giornata vengono automaticamente associate al medesimo numero di pacco, fino alla chiusura tramite la funzionalità *Termina Pacco*.

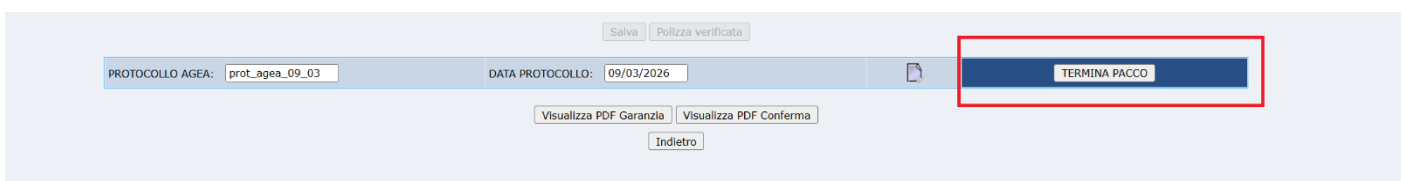


Termina Pacco

Consente la creazione del pacco contenente le polizze verificate, da inviare al Registro Garanzie. L'operazione è eseguibile una sola volta.

Lo stato polizza passa:

- da **7 – Polizza verificata**
- a **9 – Polizza nel Pacco**



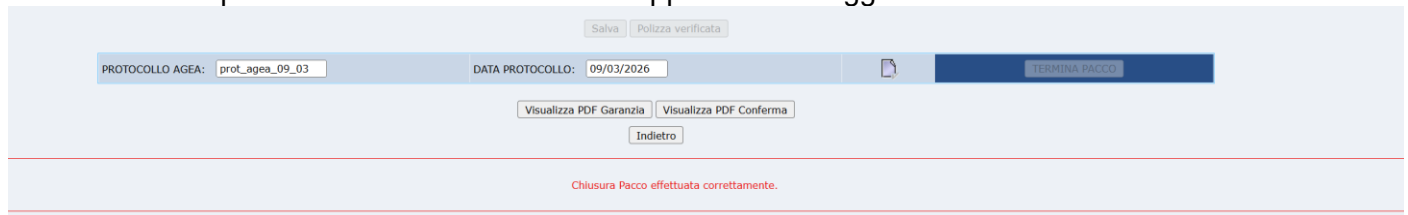
L'utente può creare più pacchi nell'arco della stessa giornata operativa.

Tutti i pacchi generati devono essere necessariamente terminati entro la medesima giornata.

Nel caso in cui un pacco non venga terminato entro la giornata operativa, non sarà più possibile recuperare l'operatività.

In tale situazione è obbligatorio aprire una segnalazione all'indirizzo **helpdesk@13-sian.it** al fine di consentire la conclusione dell'operazione.

La chiusura del pacco viene confermata da un apposito messaggio visualizzato a video

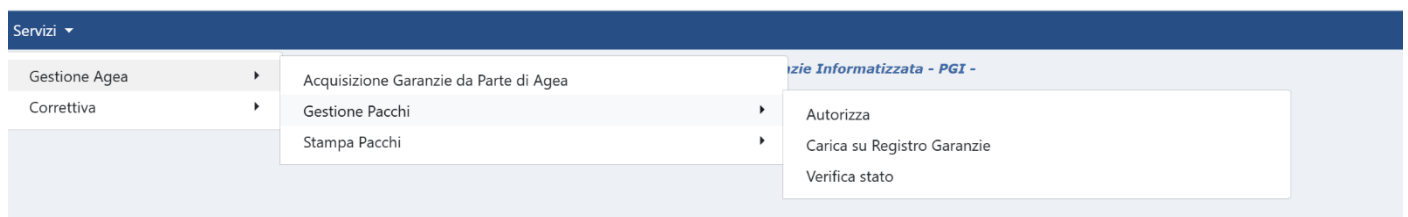


Gestioni pacchi

Per accedere alle funzionalità di gestione dei pacchi, l'utente deve seguire il percorso descritto di seguito, utilizzando il menu principale dell'applicativo.

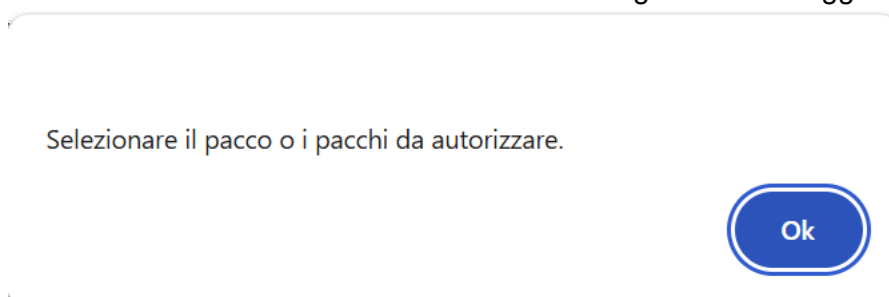
1. **Dal menu principale selezionare la voce *Servizi*.**
Il sistema apre il relativo sottomenu.
2. **All'interno del sottomenu, selezionare la voce *Gestione Agea*.**
Viene visualizzato il menu secondario contenente le funzionalità disponibili.
3. **Selezionare la voce *Gestione Pacchi*.**
Il sistema espone le funzionalità associate alla gestione dei pacchi.
4. **Dal menu *Gestione Pacchi* sono disponibili le seguenti operazioni:**
 - o **Autorizza**
 - o **Carica su Registro Garanzie**
 - o **Verifica stato**

Ogni voce del sottomenu consente di accedere alla relativa funzionalità descritta nelle sezioni dedicate del presente manuale.



Autorizza

Accedendo alla funzione il sistema mostra il seguente messaggio



Premendo **OK** il sistema mostra la lista dei pacchi autorizzabili.

La funzionalità consente la visualizzazione dei pacchi autorizzati da caricare sul Registro Garanzie. A video vengono visualizzate le seguenti informazioni:

- **SEL** (campo per la selezione)
- **Numero Pacco**
- **Protocollo**
- **Data Protocollo**
- **Totale Garanzie**
- **Totale Importo**

Sel.	Num. Pacco	Protocollo	Data protocollo	Totale garanzie	Totale importo
<input type="checkbox"/>	8399	prot_agea_06_03	06/03/2026	3	18.000,00
<input type="checkbox"/>	8403	prot_agea_06_03	06/03/2026	1	2.400,00
<input type="checkbox"/>	8404	prot_agea_09_03	09/03/2026	1	28.000,00

Seleziona intero elenco Autorizza selezionati

All'interno della maschera sono presenti due tasti funzionali:

- **Seleziona intero elenco**
- **Deseleziona intero elenco**

Il sistema visualizza alternativamente uno dei due tasti in base all'azione precedentemente effettuata dall'utente (selezione o deselezione dell'intero elenco).

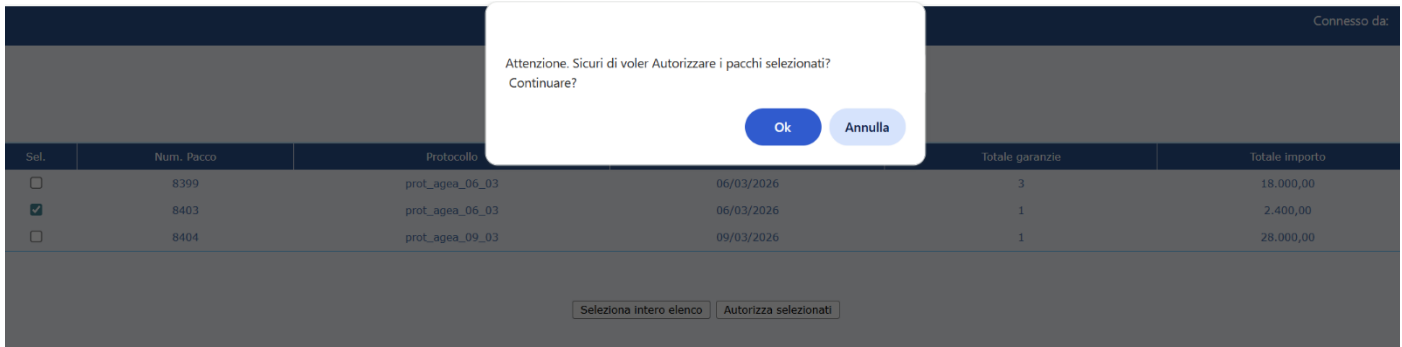
L'utente può comunque selezionare singolarmente un pacco utilizzando il check-box presente nella colonna **SEL**, posto in corrispondenza di ciascuna riga.

Dopo aver effettuato la selezione dei pacchi, l'utente deve premere il tasto *Autorizza selezionati*.

Sel.	Num. Pacco	Protocollo	Data protocollo	Totale garanzie	Totale importo
<input type="checkbox"/>	8399	prot_agea_06_03	06/03/2026	3	18.000,00
<input checked="" type="checkbox"/>	8403	prot_agea_06_03	06/03/2026	1	2.400,00
<input type="checkbox"/>	8404	prot_agea_09_03	09/03/2026	1	28.000,00

Seleziona intero elenco **Autorizza selezionati**

Il sistema visualizza a video un messaggio di richiesta di conferma dell'operazione.



Al termine dell'operazione, il sistema visualizza il messaggio "Pacchi autorizzati correttamente". Il pacco, o i pacchi, autorizzati vengono quindi rimossi dall'elenco mostrato a video, in quanto non più disponibili tra i pacchi da autorizzare.



Carica su RG (Registro Garanzie)

La funzionalità consente il caricamento del pacco autorizzato sul Registro Garanzie.

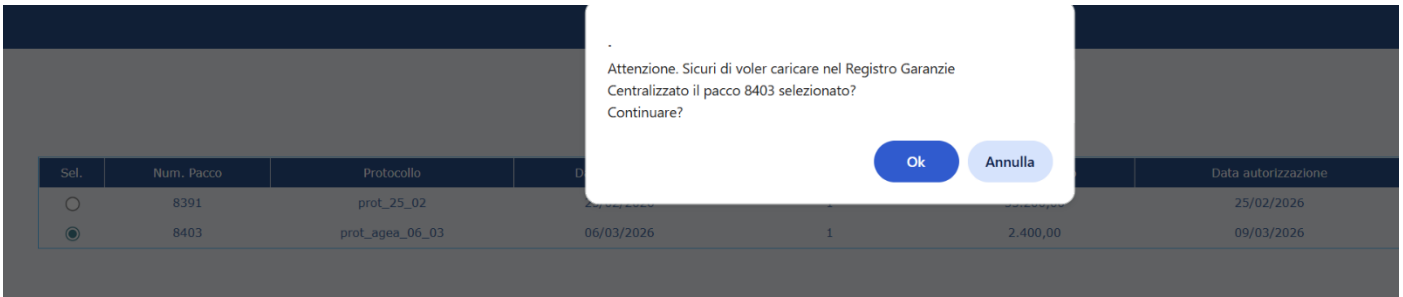
Per accedere alla funzionalità, l'utente deve selezionare dal menu la voce "Carica su RG". Il sistema apre la pagina dedicata, nella quale viene visualizzata la lista di tutti i pacchi autorizzati e pronti per l'invio al Registro Garanzie.

All'interno dell'elenco, l'utente può selezionare singolarmente un pacco utilizzando il check-box presente nella colonna "SEL", posto in corrispondenza di ciascuna riga.

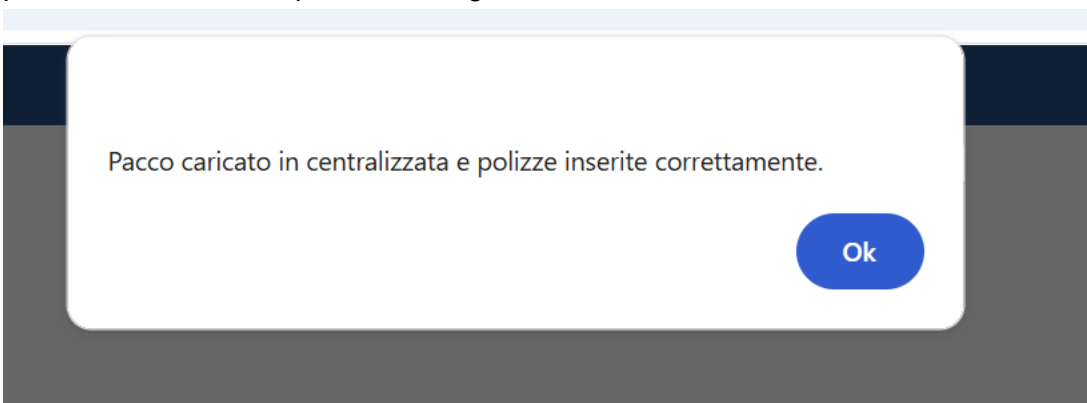
Dopo la selezione del pacco, il sistema rende disponibile il tasto funzionale "Carica su RG", che consente di avviare l'operazione di caricamento sul Registro Garanzie.



Selezionando il tasto *Carica su RG*, il sistema visualizza a video un messaggio che richiede conferma all'utente per procedere con l'invio del pacco al Registro Garanzie



Al termine dell'operazione, il sistema visualizza un messaggio che conferma l'avvenuto passaggio del pacco e delle relative polizze al Registro Garanzie.



Il pacco caricato viene quindi rimosso dall'elenco mostrato a video, in quanto non più disponibili tra i pacchi da caricare

Inoltre il sistema mostra a video il seguente messaggio:

Pacco (N) Caricato Totalmente in RG => Polizze (N) e Appendici (N) .N.Records : Letti = (N) Presenti in RG = (N) Corretti = (N) Errati =(N)

Il caricamento può essere effettuato una sola volta.



Verifica Stato

La funzionalità consente di verificare lo stato dei pacchi creati dall'utente.

Selezionando la voce di menù 'Verifica Stato' si accede alla maschera di ricerca dei pacchi.

La funzionalità consente la ricerca dei pacchi in base allo stato del caricamento degli stessi sul Registro Garanzie.

La ricerca viene effettuata in base ai seguenti criteri:

- Tutti
- Dal pacco n°
- Al pacco n°
- Utente AGEA
- Stato Caricamento:
 - Tutti
 - Caricato Totalmente
 - Autorizzato
 - Caricato parzialmente



Se la combinazione inserita è corretta, premendo il tasto funzionale *Ricerca* viene visualizzata la lista dei pacchi corrispondente ai parametri di ricerca.

Le informazioni mostrate a video sono le seguenti:

Dati Settoriali

- Numero Pacco
- Utente
- Settore
- Protocollo
- Data Protocollo
- Data Autorizzazione
- Totale Garanzie
- Totale Importo
- Stato

Dati Centralizzato

- Numero Pacco
- Caricato il
- Totale Garanzie
- Totale Importo

servizi Connesso da: 00:03:15

AGEA - Gestione Garanzie
Lista Pacchi

Dati settoriali									Dati centralizzato				Anomale
Num. Pacco	Utente	Settore	Protocollo	Data protocollo	Data Autorizzazione	Totale garanzie	Totale importo	Stato	Num. Pacco	Caricato il	Totale garanzie	Totale importo	
8404	FPANINI	PNRR	prot_agea_09_03	09/03/2026		1	28.000,00	IN ATTESA DI AUTORIZZAZIONE			8	480.740,78	
8403	FPANINI	PNRR	prot_agea_06_03	06/03/2026	09/03/2026	1	2.400,00	CARICATO TOTALMENTE	12648	09/03/2026	40	2.109.957,75	
8399	FPANINI	PNRR	prot_agea_06_03	06/03/2026		3	18.000,00	IN ATTESA DI AUTORIZZAZIONE			36	1.242.898,62	
8397	FPANINI	PNRR	abc040326	04/03/2026	06/03/2026	1	9.000,00	CARICATO TOTALMENTE	12647	06/03/2026	40	681.084,06	
8396	FPANINI	PNRR	abc040326	04/03/2026	04/03/2026	2	34.400,00	CARICATO TOTALMENTE	12646	04/03/2026	40	1.302.251,50	
8394	FPANINI	PNRR	qer0303	03/03/2026	03/03/2026	3	22.560,00	CARICATO TOTALMENTE	12645	03/03/2026	21	505.239,59	
8392	FPANINI	PNRR	prot_27_02	27/02/2026	27/02/2026	1	21.600,00	CARICATO TOTALMENTE	12644	27/02/2026	12		
8391	FPANINI	PNRR	prot_25_02	25/02/2026	25/02/2026	1	55.200,00	AUTORIZZATO			2	466.014,59	
8390	FPANINI	PNRR	prot_agea_25	25/02/2026	25/02/2026	1	31.200,00	CARICATO TOTALMENTE	12643	25/02/2026	1	1.749.000,00	
8388	FPANINI	PNRR	prot_agea_24	24/02/2026	24/02/2026	1	2.400,00	CARICATO TOTALMENTE	12642	24/02/2026	30		
8386	FPANINI	PNRR	prot_agea_23	23/02/2026	23/02/2026	1	11.375,00	CARICATO TOTALMENTE	12641	23/02/2026	18	736.332,44	
8385	FPANINI	PNRR	prot_agea_23	23/02/2026	23/02/2026	1	93.163,10	CARICATO TOTALMENTE	12640	23/02/2026	11		

Selezionando il tasto funzionale *Stampa Riepilogo*, il sistema genera un documento contenente tutti i dati attualmente visualizzati a video.

Lista Stato Pacchi utente I
Data: 09/03/2026
Utente Agea - 0

Num pacco	Settore	Protocollo	Data protocollo	Totale garanzie	Totale importo	Stato	Numero pacco	Totale garanzie	Totale importo	Data di caricamento	Differenza totale garanzie	Differenza totale importo
8404	PNRR	prot_agea_09_03	09/03/2026	1	28.000,00	IN ATTESA DI AUTORIZZAZIONE		8	480.740,78		-7	-452.740,78
8403	PNRR	prot_agea_06_03	06/03/2026	1	2.400,00	CARICATO TOTALMENTE	12648	40	2.109.957,75	09/03/2026	-39	-2.107.557,75
8399	PNRR	prot_agea_06_03	06/03/2026	3	18.000,00	IN ATTESA DI AUTORIZZAZIONE		36	1.242.898,62		-33	-1.224.898,62
8397	PNRR	abc040326	04/03/2026	1	9.000,00	CARICATO TOTALMENTE	12647	40	681.084,06	06/03/2026	-39	-672.084,06
8396	PNRR	abc040326	04/03/2026	2	34.400,00	CARICATO TOTALMENTE	12646	40	1.302.251,50	04/03/2026	-38	-1.267.851,50
8394	PNRR	qer0303	03/03/2026	3	22.560,00	CARICATO TOTALMENTE	12645	21	505.239,59	03/03/2026	-18	-482.679,59
8392	PNRR	prot_27_02	27/02/2026	1	21.600,00	CARICATO TOTALMENTE	12644	12	0	27/02/2026	-11	21.600,00
8391	PNRR	prot_25_02	25/02/2026	1	55.200,00	AUTORIZZATO		2	466.014,59		-1	-410.814,59
8390	PNRR	prot_agea_25	25/02/2026	1	31.200,00	CARICATO TOTALMENTE	12643	1	1.749.000,00	25/02/2026	0	-1.717.800,00
8388	PNRR	prot_agea_24	24/02/2026	1	2.400,00	CARICATO TOTALMENTE	12642	30	0	24/02/2026	-29	2.400,00
8386	PNRR	prot_agea_23	23/02/2026	1	11.375,00	CARICATO TOTALMENTE	12641	18	736.332,44	23/02/2026	-17	-724.957,44
8385	PNRR	prot_agea_23	23/02/2026	1	93.163,10	CARICATO TOTALMENTE	12640	11	0	23/02/2026	-10	93.163,10

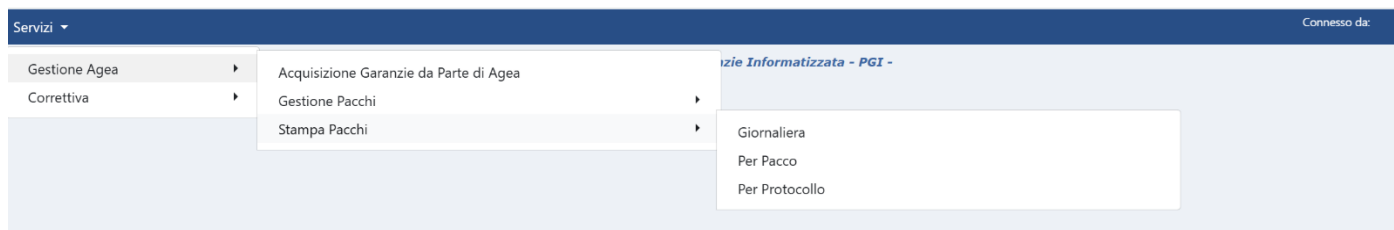
Totale elenchi: 12

Stampa pacchi

Per accedere alle funzionalità di gestione dei pacchi, l'utente deve seguire il percorso descritto di seguito, utilizzando il menu principale dell'applicativo.

1. **Dal menu principale selezionare la voce Servizi.**
Il sistema apre il relativo sottomenu.
2. **All'interno del sottomenu, selezionare la voce Gestione Agea.**
Viene visualizzato il menu secondario contenente le funzionalità disponibili.
3. **Selezionare la voce Stampa Pacchi.**
Il sistema espone le funzionalità associate alla gestione dei pacchi.
4. **Dal menu Stampa pacchi sono disponibili le seguenti operazioni:**
 - **Giornaliera**
 - **Per Pacco**
 - **Per Protocollo**

Ogni voce del sottomenu consente di accedere alla relativa funzionalità descritta nelle sezioni dedicate del presente manuale.



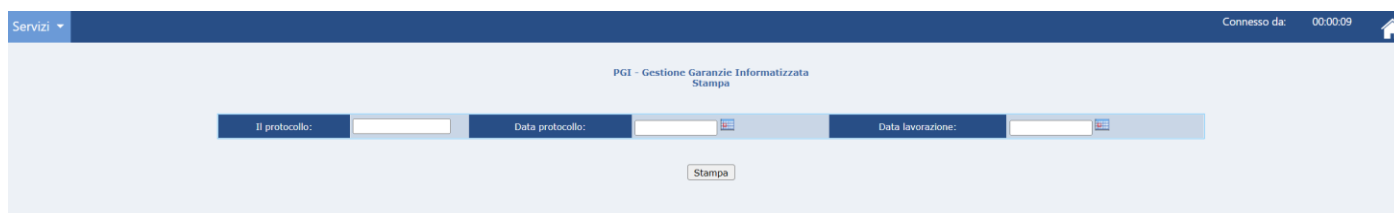
Giornaliera

La funzionalità permette di stampare la lista dei pacchi caricati nel Registro Garanzie durante la stessa giornata.

Per effettuare la ricerca è necessario inserire uno o più dei seguenti parametri:

- Numero di Protocollo
- Data Protocollo
- Data Lavorazione

La Data Lavorazione è obbligatoria: può essere utilizzata come unico parametro di ricerca, senza dover compilare gli altri campi.



Inserendo i parametri di ricerca il sistema stampa un pdf contenente le seguenti informazioni:

- Protocollo
- Data Protocollo
- Numero Pacco
- Barcode
- Numero Polizza
- Ente Garante
- Contraente
- Emissione
- Decorrenza
- Scadenza Ultima
- Importo garantito
- Anomalie
- Totale Importo Garantito

ELENCO GARANZIE DA DEPOSITARE IN CASSA

Numero Protocollo		Data Protocollo							
prot_agea_09_03		09/03/2026							
Numero Pacco	Barcode	Num. Polizza	Ente Garante	Contraente	Emissione	Decorrenza	Scadenza Ultima	Importo garantito	Anomalie
8404	74015696078	1256	AXA ASSICURAZIONI S.P.A.	OLEARIA E VINICOLA VILLESE SOCIETA' COOPERATIVA AGRICOLA	02/03/2026	04/03/2026	29/03/2029	28.000,00	
					Totale Importo Garantito	28.000,00			

Per Pacco

La funzionalità consente di stampare la lista delle **polizze contenute in un singolo pacco**. Per effettuare la ricerca è possibile inserire uno o più dei seguenti parametri:

- **Numero di Protocollo**
- **Data Protocollo**
- **Numero Pacco**

Il campo **Numero Pacco** include un **menu a tendina** che mostra l'elenco dei pacchi creati. L'utente può selezionare direttamente il pacco dal menu a tendina senza dover compilare gli altri parametri di ricerca.

The screenshot shows a web interface for 'PGI - Gestione Garanzie Informatizzata'. At the top right, it says 'Connesso da: 00:02:26'. Below the title, there are three search input fields: 'Il protocollo:' (empty), 'Data protocollo:' (empty), and 'Num° Pacco:' (with a dropdown menu showing '8404'). A 'Stampa' button is located below these fields.

Inserendo i parametri di ricerca il sistema stampa un pdf contenente le seguenti informazioni:

- Numero Pacco
- Protocollo
- Data Protocollo
- Barcode
- Numero Polizza
- Ente Garante
- Contraente
- Emissione
- Decorrenza
- Scadenza Ultima
- Importo garantito
- Anomalie
- Totale Importo Garantito

ELENCO GARANZIE DA DEPOSITARE IN CASSA

Numero Pacco		Numero Protocollo		Data Protocollo				
8404		prot_agea_09_03		09/03/2026				
Barcode	Num. Polizza	Ente Garante	Contraente	Emissione	Decorrenza	Scadenza Ultima	Importo garantito	Anomalie
74015696078	1256	AXA ASSICURAZIONI S.P.A.	OLEARIA E VINICOLA VILLESE SOCIETA'COOPERA TIVAAGRICOLA	02/03/2026	04/03/2026	29/03/2029	28.000,00	
				Totale Importo Garantito	28.000,00			

Per Protocollo

La funzionalità consente di stampare i **contenuti di un pacco effettuando la ricerca per numero di protocollo.**

Per effettuare la ricerca è possibile inserire uno o più dei seguenti parametri:

- **Data Protocollo**
- **Numero Protocollo**

Il campo **Numero Protocollo** include un **menu a tendina** che mostra l'elenco dei protocolli presenti nel sistema

L'utente può selezionare direttamente il numero del protocollo dal menu a tendina senza dover compilare gli altri parametri di ricerca.

The screenshot shows a web interface for 'PGI - Gestione Garanzie Informatizzata'. At the top, there is a navigation bar with 'Servizi' and a user connection status 'Connesso da: 00:04:01'. Below this, the page title 'PGI - Gestione Garanzie Informatizzata' and a 'Stampa' button are visible. The main search area contains two input fields: 'Data protocollo:' which is empty, and 'Protocollo:' which has a dropdown menu showing 'prot_agea_06_03'. A 'Stampa' button is located below these fields.

Inserendo i parametri di ricerca il sistema stampa un pdf contenente le seguenti informazioni:

- Protocollo
- Data Protocollo
- Numero Pacco
- Barcode
- Numero Polizza
- Ente Garante
- Contraente
- Emissione
- Decorrenza
- Scadenza Ultima
- Importo garantito
- Anomalie

- Totale Importo Garantito

ELENCO GARANZIE DA DEPOSITARE IN CASSA

Numero Protocollo		Data Protocollo							
prot_agea_06_03		06/03/2026							
Numero Pacco	Barcode	Num. Polizza	Ente Garante	Contraente	Emissione	Decorrenza	Scadenza Ultima	Importo garantito	Anomalie
8399	74015694321	42525	ALLIANZ BANK FINANCIAL ADVISORS	ARRIGO CARLO	18/03/2025	18/03/2025	31/12/2035	6.000,00	Y54 - ASSENZA CONFERMA VALIDITA' POLIZZA
8399	74015696052	1254	AXA ASSICURAZIONI S.P.A.	ARRIGO CARLO	16/02/2026	25/02/2026	31/12/2029	5.000,00	
8399	74015696045	12354	AXA ASSICURAZIONI S.P.A.	ARRIGO CARLO	01/02/2026	25/02/2026	31/12/2029	7.000,00	
8403	74015694099	1	AXA ASSICURAZIONI S.P.A.	CANTINA SAN ZEFFERINO SOCIETA' COOPERATIVA AGRICOLA OVVERO "CANTINA SAN ZEFFERINO SOC.COOP. AGRICOLA", O "COOPERATIVA AGRICOLA CANTINA SAN ZEFFERINO	14/01/2025	22/01/2025	02/10/2030	2.400,00	
					Totale Importo Garantito	20.400,00			

Correttiva

Per accedere alle funzionalità di gestione dei pacchi, l'utente deve seguire il percorso descritto di seguito, utilizzando il menu principale dell'applicativo.

1. **Dal menu principale selezionare la voce Servizi.**
Il sistema apre il relativo sottomenu.
2. **All'interno del sottomenu, selezionare la voce Correttiva.**
Viene visualizzato il menu secondario contenente le funzionalità disponibili.
3. **Selezionare la voce Modifica Date**
Il sistema espone le funzionalità associate alla gestione dei pacchi.



La funzionalità consente la ricerca delle polizze su cui è possibile effettuare la modifica della data di scadenza, utilizzando come parametri di input:

- Domanda
- Garanzia
- CUAA

La Domanda o la Garanzia costituiscono dati obbligatori per l'avvio dell'operazione.

Servizi Connesso da: 00:02:23

AGEA Correttiva Ricerca - Modifica data di scadenza

Domanda: Regione: TUTTE
Garanzia: CUA - Identificativo fiscale:

A seguito parametri inseriti dall'utente vengono mostrati a video i seguenti dati della polizza/domanda selezionati:

- Denominazione
- Domanda di Pagamento n°
- Numero Garanzia
- Cuaa
- Barcode Garanzia
- Stato Garanzia

Servizi Connesso da: 00:03:35

AGEA - Correttiva Garanzie

Denominazione		Domanda di Pagamento n°	6494000082
Numero Garanzia	asd1234	Cuaa	
Barcode Garanzia	74015696029	Stato Garanzia	8 - POLIZZA MODIFICATA DALL'OP

Modifica Date Garanzia

Data emissione	<input type="text" value="01/02/2026"/>	Data di decorrenza	<input type="text" value="11/02/2026"/>
----------------	---	--------------------	---

Le date modificabile sono:

- Data Emissione
- Data di Scadenza

L'utente modifica le date e seleziona il tasto *Esegui Correttiva*. Il sistema chiede conferma della correttiva tramite messaggio a video

→ ↻ 🏠 ?

Attenzione. Sicuri di voler eseguire la correttiva della polizza?
Continuare?

Denominazione Domanda di pagamento n° 6494000082
Numero Garanzia asd1234 Cuaa
Barcode Garanzia 74015696029 Stato Garanzia 8 - POLIZZA MODIFICATA DALL'OP

Modifica Date Garanzia

Data emissione	<input type="text" value="02/02/2026"/>	Data di decorrenza	<input type="text" value="12/02/2026"/>
----------------	---	--------------------	---

Selezionando *OK* il sistema mostra messaggio che informa l'utente che l'aggiornamento è stato eseguito correttamente.

AGEA - Correttiva Garanzie

Denominazione		Domanda di Pagamento n°	6494000082
Numero Garanzia	asd1234	Cuaa	
Barcode Garanzia	74015696029	Stato Garanzia	8 - POLIZZA MODIFICATA DALL'OP

Modifica Date Garanzia			
Data emissione	<input type="text" value="03/02/2026"/>	Data di decorrenza	<input type="text" value="13/02/2026"/>

Aggiornamento eseguito correttamente per la polizza:74015696029

La modifica delle date è consentita esclusivamente per le polizze in stato 6 (Polizza Inviata ad AGEA) e 8 (Polizza modificata da AGEA), mentre per le polizze in stato 7 (Polizza Verificata) e 9 (Polizza nel Pacco) la funzionalità di ricerca risulta inibita.

5. ALLEGATI

[1] Xxxx

[2] Yyyy