

S.I.N. (S.R.L.)

SISTEMA INFORMATIVO NAZIONALE PER LO SVILUPPO DELL'AGRICOLTURA

Settore Vitivinicolo Misure ad Investimento

*PGI
Procedura Garanzie Informatizzata
Area Pubblica*

Manuale Utente

Status Documento

Identificazione

Codice	<u>ASTG-C3-11002-MAN-UTE PGI – Vitivinicolo Area Pubblica</u>		
Edizione	<u>02</u>		
Titolo	<u>Manuale Utente</u>		
Tipo	<u>Manuale</u>		
N° Pagine	<u>18</u>		
Diffusione	<input type="checkbox"/> <i>Riservata</i>	<input checked="" type="checkbox"/> <i>Interna</i>	<input type="checkbox"/> <i>Pubblica</i>
Status	<input type="checkbox"/> <i>In lavorazione</i>	<input type="checkbox"/> <i>Bozza</i>	<input checked="" type="checkbox"/> <i>Pubblicato</i>

Indice

1. INTRODUZIONE.....	4
1.1. <i>PREMESSA</i>	4
1.2. <i>SCOPO</i>	4
1.3. <i>CAMPO D'APPLICAZIONE</i>	4
1.4. <i>RIFERIMENTI</i>	4
1.5. <i>REGISTRO DELLE MODIFICHE</i>	4
1.6. <i>ACRONIMI E GLOSSARIO</i>	5
2. MODALITÀ DI COLLOQUIO.....	5
2.1. COMBO BOX.....	5
2.2. RADIO BUTTON.....	5
2.3. PULSANTI.....	5
3. FUNZIONALITÀ	7
3.1. GENERALITÀ	7
3.1.1. Ricerca domanda.	9
3.1.2. Visualizza pdf.....	12
3.1.3. Visualizza Prima Pagina	14
3.1.4. Ristampa pdf.....	16
3.1.5. Ristampa Prima Pagina.	17
3.2. UTENTI	18
3.3. VINCOLI	18

1. INTRODUZIONE

1.1. Premessa

Il sistema in cui si interviene è la predisposizione della stampa della garanzia, in area pubblica ,per le domande di pagamento del PNSV (Reg. CE 1234/2007 e 555/2008)

1.2. Scopo

La funzione permette la visualizzazione in anteprima della polizza fideiussoria e se corretta in tutte le sue parti , permette la generazione del codice a barre della garanzia e la stampa della stessa secondo i criteri definiti da Agea..

1.3. Campo d'applicazione

L'applicazione permette la visualizzazione e la stampa della polizza fideiussoria previa generazione del codice a barre ad essa collegata.

1.4. Riferimenti

Documenti utili per la comprensione delle funzionalità riportate nel Manuale Utente

CODICE	DOCUMENTO
1	2011-07-14-Circolare n.41 - PGI- modifica circolare 18 (modelli garanzie misura INVESTIMENTI settore Vitivinicolo).pdf

1.5. Registro delle Modifiche

Edizione	Pubblicato	Motivo della revisione	Cap./Par. Modificati
1		Prima emissione	Tutti

1.6. Acronimi e Glossario

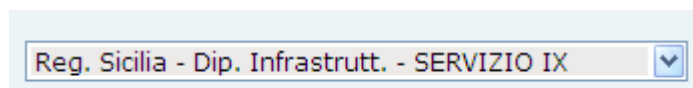
Abbreviazione utilizzata	Nome completo
<i>PNSV</i>	<i>Piano Nazionale Sviluppo Vino</i>
<i>PGI</i>	<i>Procedura garanzie Informatizzate</i>

2. Modalità di colloquio

Quanto riportato in seguito è da ritenersi applicabile in maniera generica su tutta la procedura. Ogni qualvolta l'utente decida di generare il codice a barre della garanzia il sistema avviserà dell'avvenuta generazione e visualizzerà in automatico il PDF generato.

2.1. Combo box

La combo box è un menu che si attiva cliccando sulla freccia posizionata a destra della finestra. In questo menu ci sarà una lista di scelte possibili (una o più di una).



(figura A)

Si precisa che è possibile scorrere tali liste con il mouse, sia utilizzando il puntatore, sia avanzando e retrocedendo con la rotellina. La conferma avviene cliccando sulla riga desiderata.

2.2. Radio button

E' il pulsante che attiva la selezione esclusiva all'interno di un gruppo di opzioni.



(figura B)

2.3. Pulsanti

Nell'applicazione sono presenti i seguenti pulsanti:

- **Indietro:** torna alla pagina precedente;
- **Pulisci:** riporta allo stato iniziale i campi di ricerca

-
- **Ricerca:** effettua la ricerca dei dati per i parametri immessi.
 - **Visualizza garanzia PNS -VINO:** accede alla maschera di generazione del codice a barre e della visualizzazione dell'anteprima della polizza
 - **Anteprima PDF:** permette la visualizzazione in pdf della parte fissa della garanzia
 - **1° Pagina :** permette la stampa della prima pagina nel formato word
 - **Genera Barcode:** effettua la generazione del codice a barre identificativo della polizza
 - **Visualizza Codice a Barre :** permette la visualizzazione a video del codice appena generato

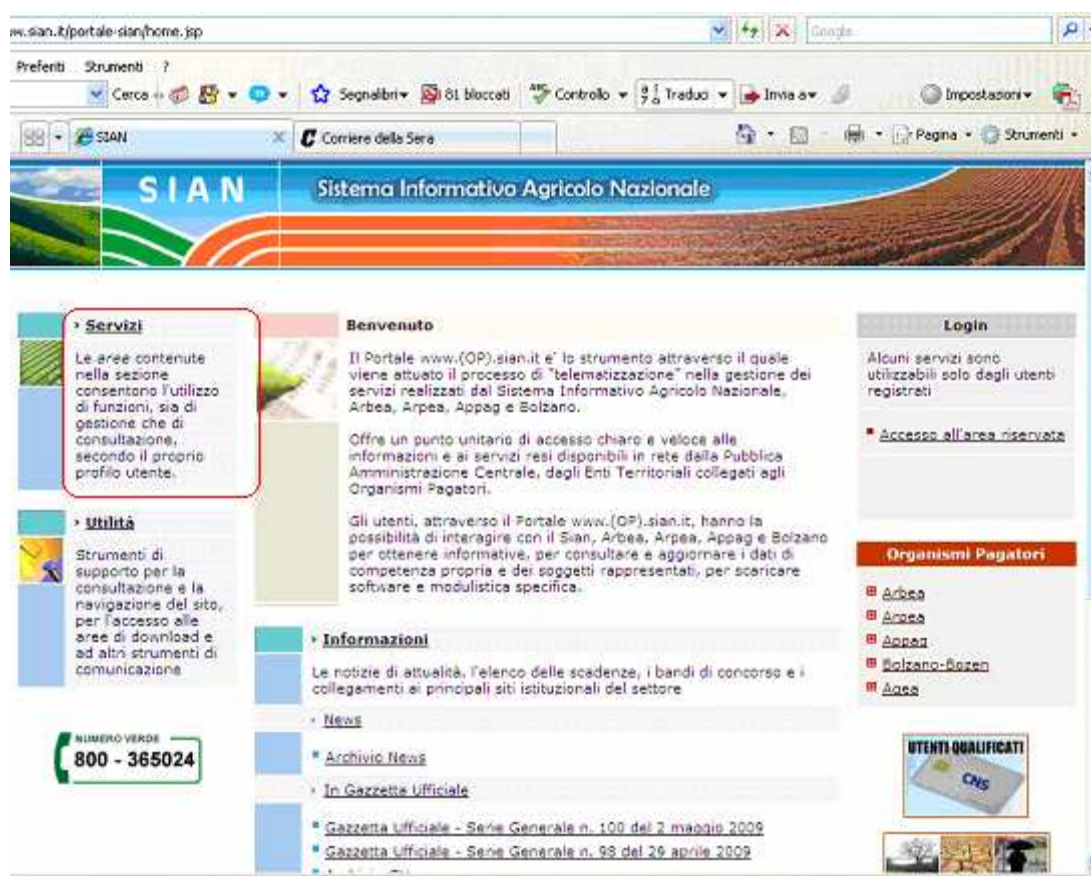
3. Funzionalità

3.1. Generalità

Per utilizzare l'applicazione, è necessario connettersi al portale del SIAN al seguente indirizzo (URL): <http://www.sian.it>.

Una volta collegati, sarà possibile cliccare sulla voce Servizi, situata in alto a sinistra per accedere all'area pubblica.

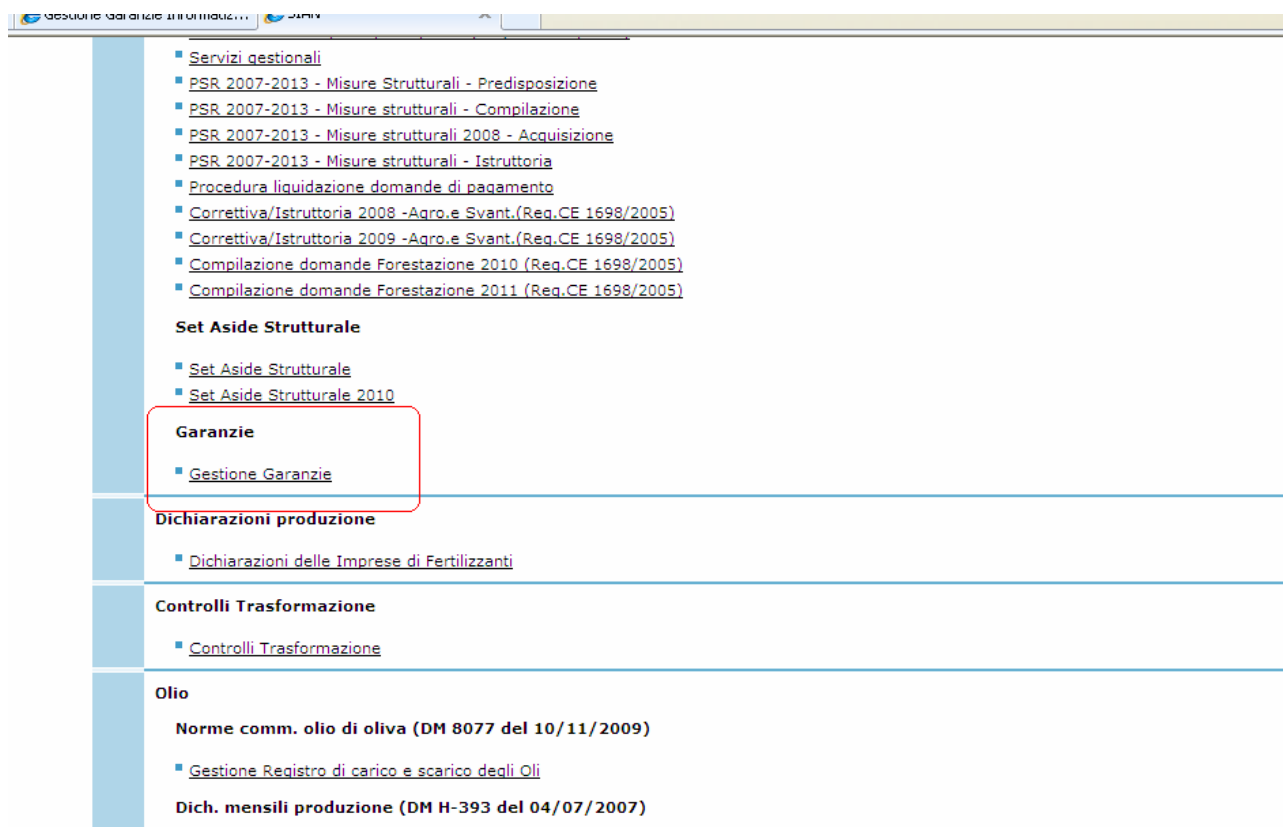
In quanto tale, NON sarà necessario inserire user name (nome utente) e password



Una volta entrati nell'area servizi cliccare sulla voce gestione



Da qui sarà possibile sia per Sviluppo Rurale che per Ristrutturazione Vigneti accedere all'interno della procedura per lo scarico della polizza fidejussoria.



Home > Servizi > Gestione > Gestione Garanzie Logout

SCANDURRA ALESSANDRO

Ultimo accesso 13-09-2011 13:39

■ [Messaggi personali](#)

■ [Webmail](#)

■ [Cambio password](#)

■ [Profilo utente](#)

■ [Mailing list](#)

► **Servizi**

■ [Gestione](#)

► [Consultazione](#)

► [Strumenti](#)

► **Utilità**

► [Help](#)

► [Download](#)

► [Community](#)

► **Informazioni**

► [News](#)

► [Concorsi e gare](#)

► [in Gazzetta Ufficiale](#)

► [Link utili](#)

Gestione Garanzie

L'applicazione che si è scelto di attivare non è stata ancora adeguata alla vigente normativa in materia di accessibilità. Fino a quando non saranno eseguiti gli interventi necessari per renderla conforme alle suddette norme, essa sarà attivata all'interno di una finestra di popup.

[Continua »](#)

Cliccando su continua si entra nel cuore della procedura dove sarà possibile effettuare la ricerca per codice domanda ed Identificativo Fiscale (CUAA)

3.1.1. Ricerca domanda.

La funzionalità permette la ricerca della domanda alla quale associare la garanzia. Questa dovrà essere valida ed in fase di istruttoria:

Gestione Garanzie Informatizzata - PGI - - Windows Internet Explorer

http://www.sian.it/gestgaranzie/?idUffiOrpa=11

Gestione Garanzie Informatizzata - PGI -

Codice Domanda:

Identificativo fiscale - CUAA:

Fine

Internet

Vanno inseriti come criteri di ricerca il codice a barre della domanda di pagamento ed il cuaa

Preferiti Strumenti ?

suggeriti HotMail gratuita Personalizzazione collegamenti WindowsMedia Raccolta Web Slice

Checklist :: Menu Gestione Garanzie Inform...

Gestione Garanzie Informatizzata - PGI -

Codice Domanda:

Identificativo fiscale - CUAA:

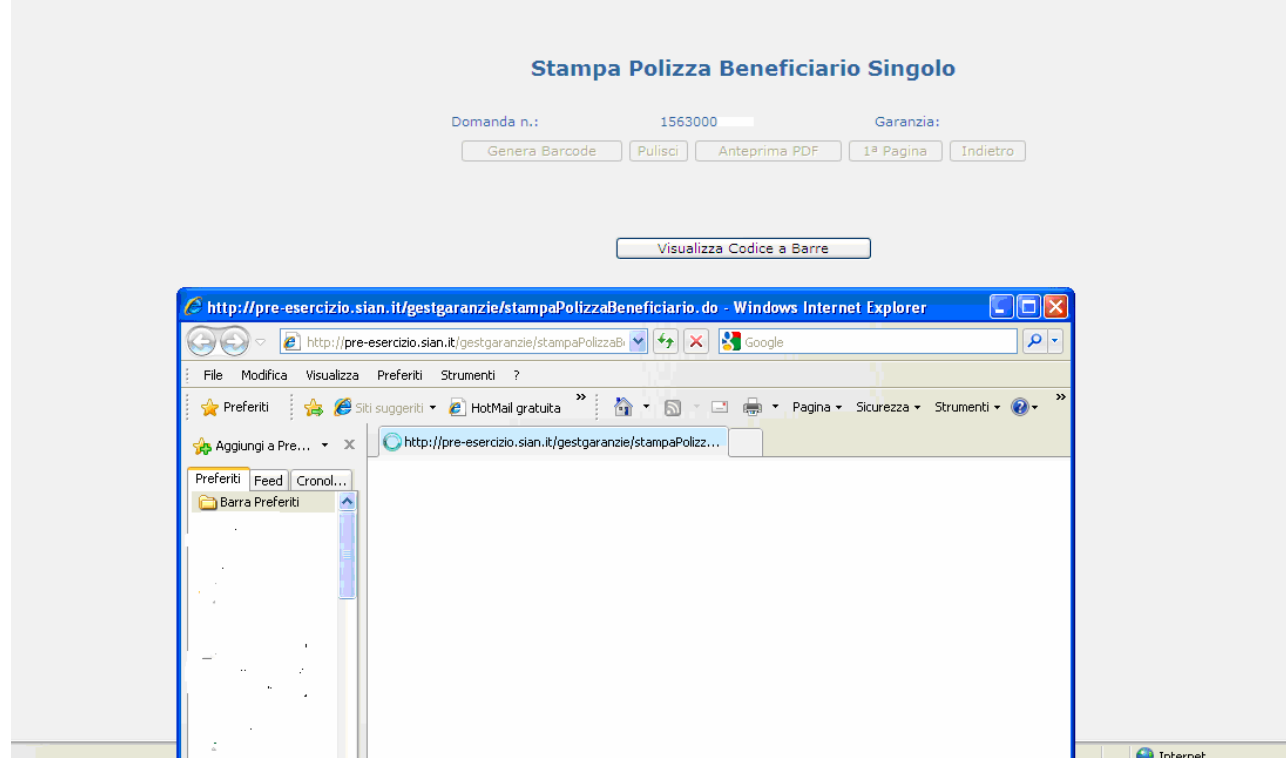
Attendere operazione in corso...

Una volta verificate le giuste condizioni la procedura permetterà l'accesso alla maschera seguente dalla quale sarà possibile generare il codice a barre della garanzie e/o visualizzare in anteprima i dati della polizza



3.1.2. Visualizza pdf.

Generato il codice a barre si aprirà in maniera automatica il pdf della garanzia

Gestione Garanzie Informatizzata - PGI -**AGEA - Investimenti - PNS Vino - Garanzia**

domanda n



1563000

BARCODE



1564000

Tipo Investimento

ANNUALE

PREMESSO

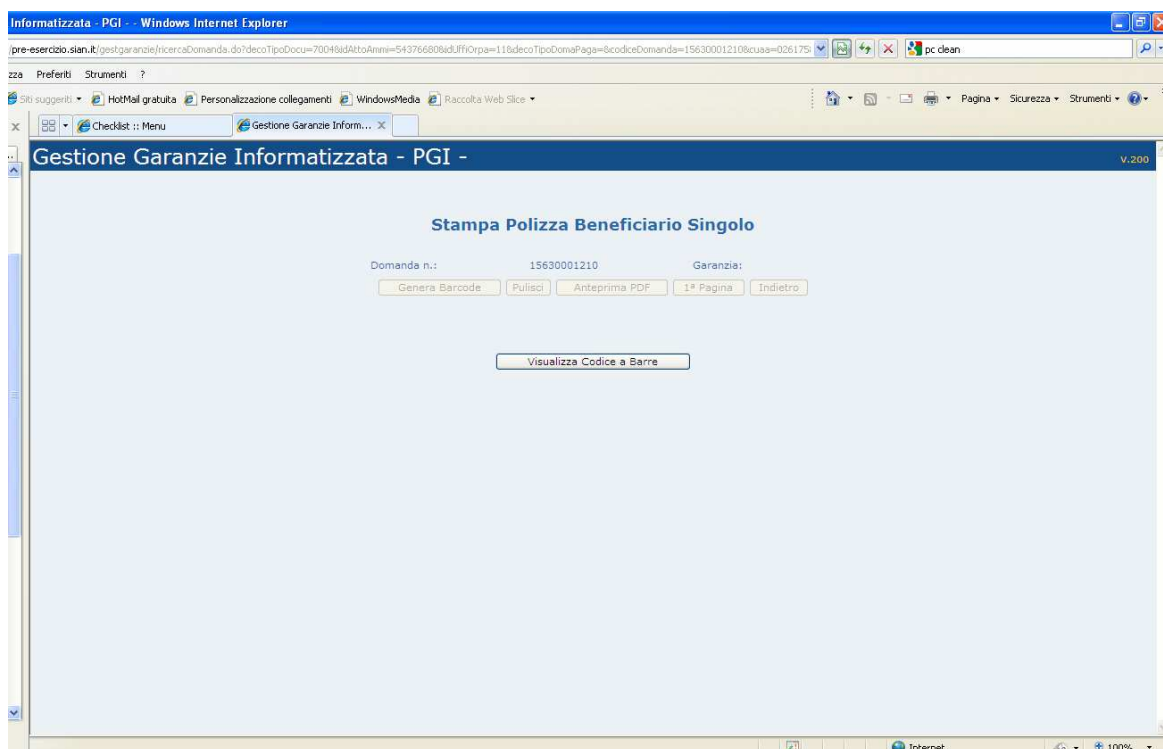
a) che la ditta beneficiaria finale degli aiuti (in seguito denominata Contraente)

Contraente

Cognome e nome (o Ragione Sociale)	AZIENDA AGRICOLA SRL		
Cuaa	0261758	Partita IVA	026175
Data di nascita		Sesso	
Comune di nascita		Provincia	

Domicilio o sede legale

Per vedere a video il codice a barre generato è necessario digitare il tasto “Visualizza codice a barre”



3.1.3. Visualizza Prima Pagina

Per visualizzare e stampare la prima pagina va digitato il tasto 1°Pagina



La procedura genererà la pagina in formato word in modo da poter essere compilata dagli Enti Garanti su carta intestata

	ALLEGATO 1
(Carta intestata della banca/Assicurazione)	
Garanzia tipo 6 (investimenti - PNS Vino)	
POLIZZA FIDEJUSSORIA BANCARIA PER L' ANTICIPO DELL' AIUTO AGLI INVESTIMENTI - PNS VINO AI SENSI DEL REG. (CE) N. 1234/2007, ART. 103 DUOVICIES E DEL REG. CE 555/2008	
DA PARTE DEL FEAGA PER LA CAMPAGNA	2011
Domanda n°	156300000
	BARCODE 1564000.
Tipo investimento Biennale	
<p>La presente garanzia, conforme allo schema di garanzia Tipo 6 di cui alla circolare AGEA n.41 del 14 luglio 2011 pubblicata sul sito Agea, riporta tutte le informazioni necessarie all' attivazione della garanzia/polizza fideiussoria stessa, la cui sottoscrizione costituisce atto formale di accettazione incondizionata di tutte le condizioni previste, degli importi e dei dati in essa riportati.</p>	
Frontespizio (da compilare a cura dell' Ente garante)	
Garanzia/polizza fideiussoria	Numero
	Data decorrenza validità

Garante / Fideiussore

(da riportare in assenza dei dati nella carta intestata)			
Sede Direzione Generale (se diversa da sede legale) in			
Cap	Via	n. civ.	
Tel.	Fax	e-mail	
Registro Imprese di	N		
(per le Assicurazioni) autorizzata dal Ministero dell'Industria, del Commercio e dell'Artigianato ad esercitare le assicurazioni del Ramo cauzione ed inclusa nell'elenco dell'art. 1, lettera c), della legge 348 del 10.06.1982, pubblicato sul sito internet www.insvap.it			
(per le Banche) Codice ABI		Codice CAB	
(per Assicurazioni/banche) Rappresentante Negoziale / Agente Procuratore speciale: Sig.			
C.F.	Luogo e data di nascita		
Indirizzo della Filiale/Agenzia:			
Sede in	Cap	Via	n. civ.
Sede in	cap.	via	n. civ.
Tel.	Fax	e-mail	

3.1.4. Ristampa pdf.

È possibile ristampare in caso di necessità la parte pdf della garanzia mediante la digitazione dell'apposito tasto:



3.1.5. Ristampa Prima Pagina.

È possibile ristampare in caso di necessità la parte pdf della garanzia mediante la digitazione dell'apposito tasto:



3.2. Utenti

Gli utenti che possono accedere alla generazione della stampa delle garanzie sono:

- Tutti gli enti garanti iscritti all'isvap ed autorizzati da Agea;
- Gli istruttori purchè in possesso del numero della domanda di pagamento e del cuaa;
- Tutti i singoli beneficiari.

3.3. Vincoli

Per poter effettuare la stampa della garanzia è necessario avere soddisfatti i seguenti vincoli:

- Essere in possesso del codice a barre della domanda di pagamento;
- Avere un cuaa validato;