



ZUCCHERO

CONSULTAZIONE PAGAMENTO NAZIONALE

MANUALE UTENTE

VERSIONE 1.0 DEL 21/06/2010

Indice

1	INTRODUZIONE	3
1.1	PREMESSA	3
1.2	SCOPO	3
1.3	CAMPO DI APPLICAZIONE	3
1.4	RIFERIMENTI.....	3
1.5	REGISTRO DELLE MODIFICHE	3
1.6	ACRONIMI E GLOSSARIO.....	3
2	MODALITÀ DI COLLOQUIO.....	4
2.1	ACCESSO AL SISTEMA	4
2.2	NOTE SULL'UTILIZZO DELL'APPLICAZIONE.....	6
2.3	GLOSSARIO	6
3	FUNZIONALITÀ	7
3.1	GENERALITÀ	7
3.2	UTENTI.....	7
3.3	VINCOLI.....	7
3.4	FUNZIONI ELEMENTARI.....	8
3.4.1	<i>Zucchero – Ricevute di Pagamento Industriali</i>	<i>8</i>
3.4.2	<i>Zucchero – Ricevute di Pagamento Bieticoltori.....</i>	<i>11</i>
4	CODICI E MESSAGGI.....	14
4.1	PREMESSA	14
4.2	LISTA SEGNALAZIONI/MESSAGGI	14

1 Introduzione

1.1 Premessa

La presente guida operativa descrive le funzioni realizzate nell'ambito del progetto Zucchero, che hanno l'obiettivo di visualizzare le informazioni relative al pagamento dell' Aiuto Nazionale, sia per gli importi percepiti dagli Zuccherifici, che dai Bieticoltori.

1.2 Scopo

Tale documento è finalizzato a fornire un supporto all'utente al fine di utilizzare la procedura di Consultazione Pagamento Nazionale.

1.3 Campo di applicazione

Le funzionalità descritte in questo manuale rientrano nelle procedure di consultazione degli Aiuti al settore Zucchero

1.4 Riferimenti

Vengono elencati i documenti che concorrono alla determinazione dei requisiti.

Tabella 1 – Riferimenti

N° Riferimento	Descrizione
R1	AZUAA6001 (Specifica funzionale)
R2	Relazione sulle risultanze del subentro nei servizi SIAN (paragrafo sulle criticità)

1.5 Registro delle modifiche

Tabella 2 – Registro delle modifiche

N° Revisione	Descrizione	Autore	Data Emissione
1	Prima emissione	L. Archini	21 giugno 2010

1.6 Acronimi e glossario

Tabella 3 – Acronimi e glossario

Abbreviazione utilizzata	Nome completo
AG.E.A.	Agenzia per l'erogazione in agricoltura
SIN	Sistema Informativo Nazionale per lo sviluppo dell'agricoltura
MIPAAF	Ministero delle politiche agricole alimentari e forestali

2 Modalità di colloquio

In questo capitolo sono descritte le funzionalità per lo Zucchero accessibili dal Portale Sian.

Si fa presente che tale applicazione è stata adeguata alla vigente normativa in materia di accessibilità.

2.1 Accesso al Sistema

L'accesso all'applicazione avviene attraverso l'autenticazione al Portale SIAN.

Collegarsi al sito del Sistema Informativo Agricolo Nazionale digitando l'indirizzo:
<http://www.sian.it>

S I A N Sistema Informativo Agricolo Nazionale

> Servizi
Le aree contenute nella sezione consentono l'utilizzo di funzioni, sia applicative che di consultazione, secondo il proprio profilo utente.
> Accesso utenti Qualificati

> Utilità
Strumenti di supporto per la consultazione e la navigazione del sito, per l'accesso a forum e ad altri strumenti di comunicazione

NUMERO VERDE
800 - 365024

Benvenuto
Il Portale [www.\(OP\).sian.it](http://www.(OP).sian.it) è lo strumento attraverso il quale viene attuato il processo di "telematizzazione" nella gestione dei servizi realizzati dal Sistema Informativo Agricolo Nazionale, Arbea e Finpiemonte.
Offre un punto unitario di accesso chiaro e veloce alle informazioni e ai servizi resi disponibili in rete dalla Pubblica Amministrazione Centrale, dagli Enti Territoriali collegate dagli Organismi Pagatori.
Gli utenti, attraverso il Portale [www.\(OP\).sian.it](http://www.(OP).sian.it), hanno la possibilità di interagire con il Sian, Arbea, Finpiemonte per ottenere informative, per consultare e aggiornare i dati di competenza propria e dei soggetti rappresentati, per scaricare software e modulistica specifica, per avere risposte a dubbi e curiosità'.

Informazioni
Le notizie di attualità, l'elenco delle scadenze, i bandi di concorso e i collegamenti ai principali siti istituzionali del settore

> News
■ 09/10/2006 - Mipaaf: inaugurazione del Centro nazionale Germoplasma Frutticolo
■ 05/10/2006 - AGEA/ICRF: pubblicato in G.U. il DM 7 agosto 2006

> Scadenario
■ FRANTOI - 05/10/2006 - FRANTOI - 10/10/2006 - Invio dati operazione molitura
■ PAC - 02/10/2006 - PAC - 02/10/2006 - Presentazione comunicazioni variazione domande

> Concorsi e gare

Login
Alcuni servizi sono utilizzabili solo dagli utenti registrati
■ Accesso all'area riservata

Organismi Pagatori
■ Arbea
■ Finpiemonte

Previsioni Agrometeo
MINISTERO DELLE POLITICHE AGRICOLE ALIMENTARI E FORESTALI

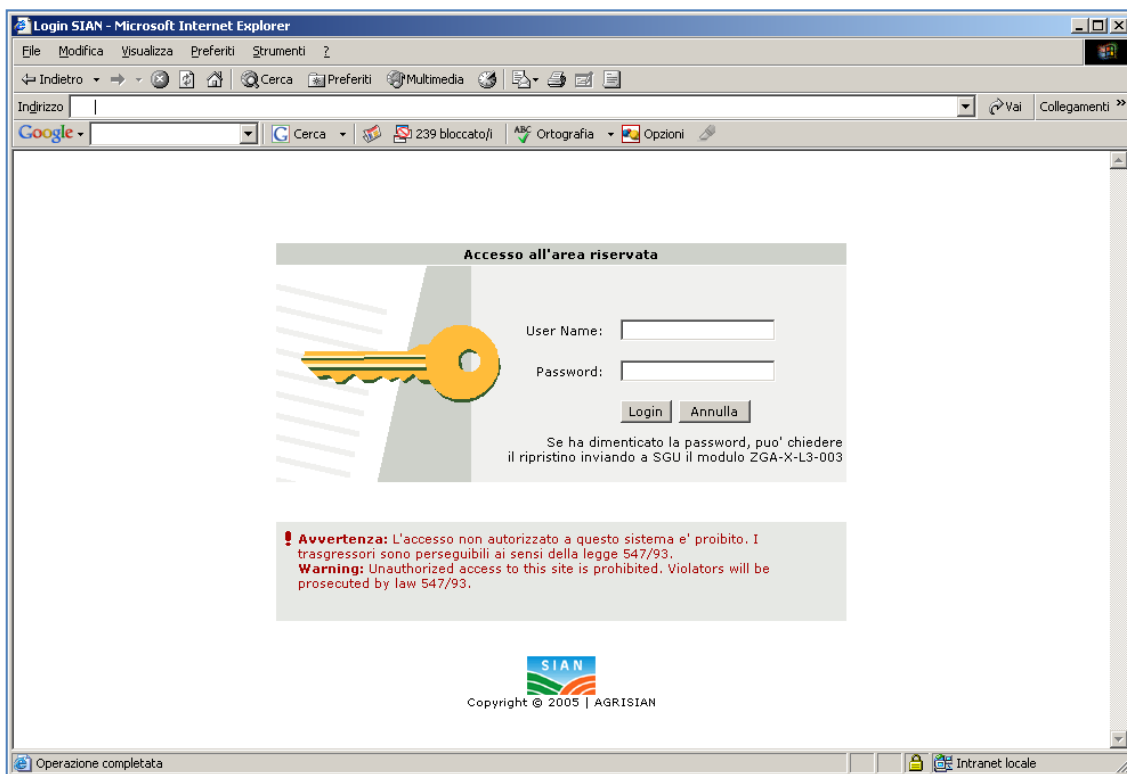
Agea

Sistema Informativo della Montagna

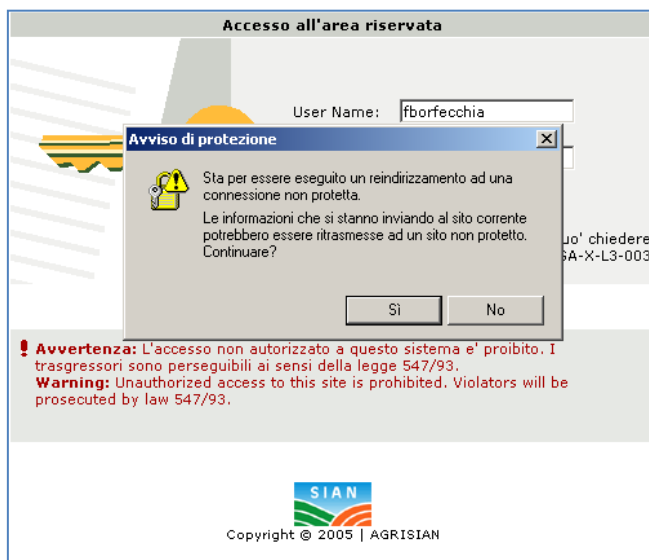
Eseguire la login attraverso l'Accesso all'area riservata.

Apparirà la seguente maschera in cui si dovrà digitare User Name e Password, assegnate al singolo utente.

Cliccare sul tasto Login:



Una volta premuto il tasto Login è visualizzato l'avviso di protezione e l'utente dovrà premere il tasto "Sì" per accedere all'area riservata.



Le funzionalità di Consultazione Pagamento Nazionale, sia bieticoltori che industriali, sono contenute nella voce “Gestione Contratti” facente parte della gestione Zucchero.



2.2 Note sull'utilizzo dell'applicazione

IMPORTANTE : Per la corretta navigazione all'interno dell'applicazione è di fondamentale importanza utilizzare solo le voci messe a disposizione dalle pagine del sistema, in particolar modo per tornare a schermate precedenti va evitato l'utilizzo dei pulsanti del Browser (Iexplorer, Firefox etc) Indietro/Avanti (Back/Forward) ma utilizzare le voci di menù a disposizione sulla pagina corrente.

2.3 Glossario

Si definisce RADIO-BUTTON l'elemento visualizzato in seguito:



tale elemento permette di selezionare una sola voce all' interno di una lista.

Si definisce CHECK-BOX l'elemento visualizzato in seguito:



tale elemento permette di selezionare una o più voci all' interno di una lista.

3 Funzionalità

3.1 Generalità

Il Pagamento Nazionale degli 11 euro Mipaaf, è un importo prestabilito di 11 euro a tonnellata di bietole consegnate, che andrà ripartito per il 60% allo zuccherificio che lavora il prodotto e il restante 40% al bieticoltore che l'ha consegnato.

Utilizzando questa funzione messa a disposizione sul SIAN è possibile consultare gli importi pagati per ogni campagna, secondo i criteri descritti sopra.

Le funzionalità di consultazione saranno due, una relativa alla quota parte totale ricevuta da ogni zuccherificio per la lavorazione del prodotto, e l'altra relativa alla quota specifica che ogni bieticoltore ha ricevuto in virtù delle quantità di prodotto consegnato allo zuccherificio.

Il sistema effettua il controllo sull'utente che accede alle funzionalità per riconoscere lo zuccherificio di appartenenza e filtrare i pagamenti per questa informazione.

3.2 Utenti

Il sistema prevede l'accesso dei seguenti utenti:

1. **AGEA** : gli utenti AGEA hanno la possibilità di visualizzare gli importi relativi ai Pagamenti di Aiuto Nazionale, parte Zuccherifici e gli importi relativi alle quote parte Bieticoltori, per ogni Cuaa che ne abbia percepito.
2. **Zuccherificio** : gli utenti di uno zuccherificio hanno la possibilità di visualizzare i pagamenti relativi solo ai Bieticoltori di cui hanno ricevuto le consegne nello specifico zuccherificio di appartenenza

3.3 Vincoli

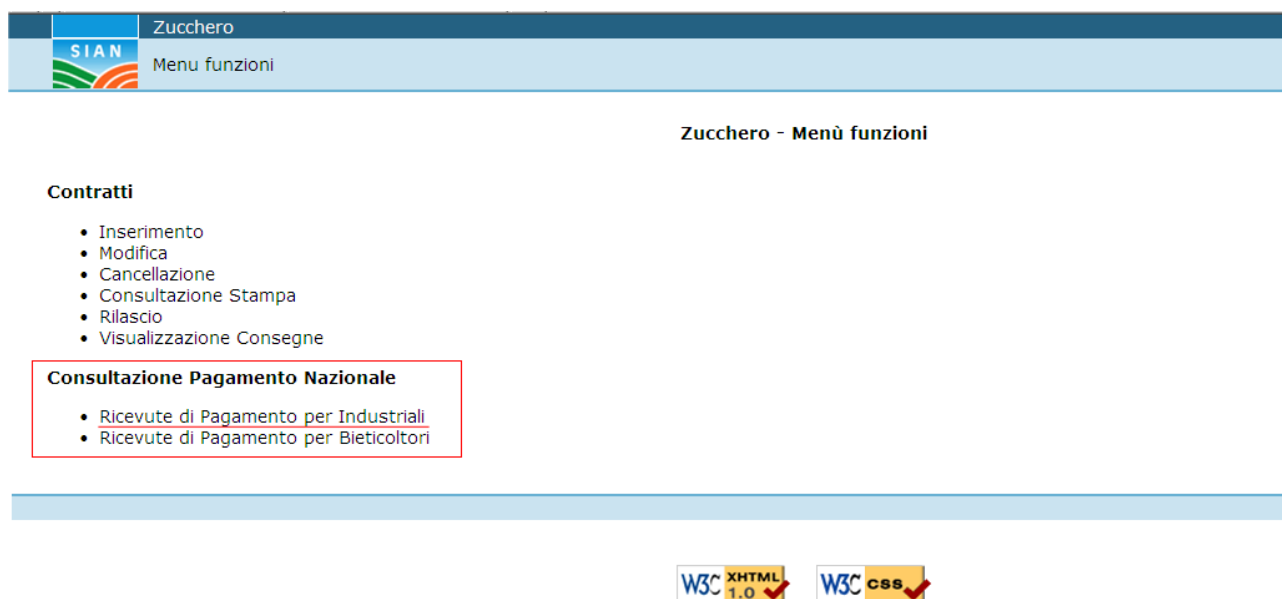
Non ci sono vincoli di carattere normativo e organizzativo che condizionano la funzionalità.

3.4 Funzioni Elementari

3.4.1 Zucchero – Ricevute di Pagamento Industriali

La voce parla di “Ricevute di Pagamento” perché gli importi mostrati sono stabiliti leggendo le Ricevute di Pagamento che i vari Zuccherifici hanno consegnato ad Agea ad attestare l’effettivo avvenimento del pagamento della Quota per Zuccherifici (cioè Industriali).

Dal Menù principale visibile nella figura seguente si seleziona la voce Ricevute di Pagamento per Industriali nel settore Consultazione Pagamento Nazionale.



Nota : il menù riportato nell’immagine è dimostrativo e mostra tutte le possibili voci visibili dai vari livelli di utente che si collegano al sistema. Ogni categoria di utente pertanto avrà a disposizione solo un sottoinsieme delle voci mostrate in figura.

Verrà mostrata la maschera di ricerca per Campagna, dove è richiesto l’inserimento di una specifica Campagna per la quale cercare le Ricevute:

Premendo il pulsante “Cerca”, verranno ricercati tutti i pagamenti ricevuti dagli zuccherifici, presenti a sistema, posto che l’utente abbia le credenziali per visualizzare queste informazioni.

In caso non venga inserita alcuna campagna, il sistema restituirà il seguente messaggio di errore (D1000):

Consul	
	Errori
Anno della campagna inserito in modo non corretto	
	Ricerca Campagna
Campagna:	<input type="text"/>

In caso non vengano trovati pagamenti per la campagna selezionata, il sistema restituirà il seguente messaggio di errore (D1001):

Consultazi	
	Errori
Nessun produttore selezionato per la campagna 9999	
	Ricerca Campagna
Campagna:	<input type="text" value="9999"/>

La maschera di Visualizzazione dei dati, sarà composta da una riga riepilogativa per ogni zuccherificio, con l'id fiscale e la ragione sociale e i totali degli importi ricevuti. Sotto ogni zuccherificio ci saranno i decreti con cui le somme visualizzate sopra, sono state liquidate.

SIAN

Menu funzioni

Utente:

Ricerca Campagna > Riepilogo per Zuccherificio

Consultazione Pagamento Nazionale Industriali - Riepilogo per Zuccherificio

Campagna 2006

Id.Fiscale Trasformatore	Ragione Sociale Trasformatore	Importo Lordo	Importo Netto	Importo Totale In Liquidazione	Trattenute Associate
00094700705	ZUCCHERIFICIO DEL MOLISE S.P.A	999999,99	999999,99	999999,99	999999,99

Decreti

Numero Decreto	Importo Lordo	Importo Netto	Importo Totale In Liquidazione	Trattenute Associate
1,00	999999,99	999999,99	999999,99	999999,99
2,00	999999,99	999999,99	999999,99	999999,99
3,00	999999,99	999999,99	999999,99	999999,99

Id.Fiscale Trasformatore	Ragione Sociale Trasformatore	Importo Lordo	Importo Netto	Importo Totale In Liquidazione	Trattenute Associate
00292350378	CO. PRO. B. COOPERATIVA PRODUTTORI BIETICOLI				

Decreti

Numero Decreto	Importo Lordo	Importo Netto	Importo Totale In Liquidazione	Trattenute Associate
1,00	999999,99	999999,99	999999,99	999999,99
2,00	999999,99	999999,99	999999,99	999999,99
3,00	999999,99	999999,99	999999,99	999999,99

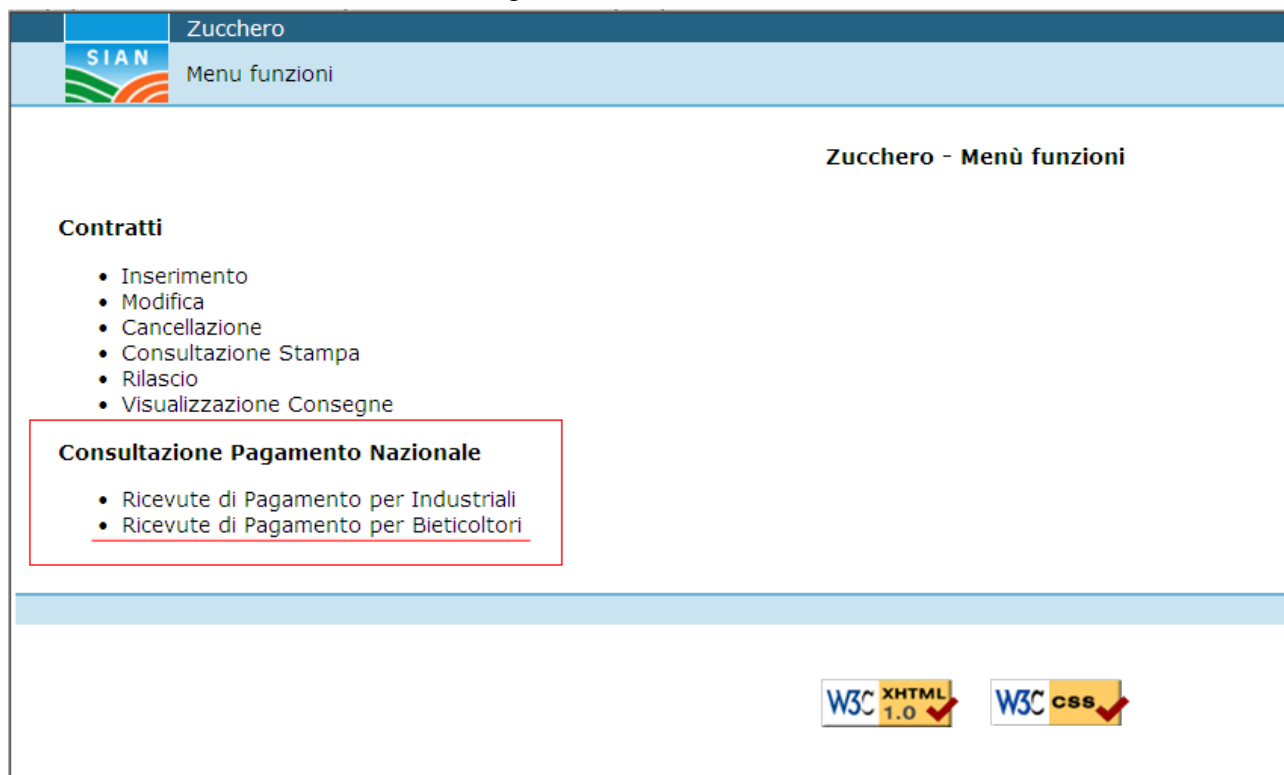
Esci

Il pulsante “esci” porterà al Menù principale della fruizione Zucchero.

3.4.2 Zucchero – Ricevute di Pagamento Bieticoltori

La voce parla di “Ricevute di Pagamento” perché gli importi mostrati sono stabiliti leggendo le Ricevute di Pagamento che i vari Zuccherifici hanno consegnato ad Agea ad attestare l’effettivo avvenimento del pagamenti delle singole Quote dovute ai Bieticoltori.

Dal Menù principale visibile nella figura seguente si seleziona la voce Ricevute di Pagamento per Bieticoltori nel settore Consultazione Pagamento Nazionale.



Nota : il menù riportato nell’immagine è dimostrativo e mostra tutte le possibili voci visibili dai vari livelli di utente che si collegano al sistema. Ogni categoria di utente pertanto avrà a disposizione solo un sottoinsieme delle voci mostrate in figura.

Verrà mostrata la maschera di ricerca per Codice Fiscale (Cuaa) e Campagna, dove è richiesto l’inserimento di un Cuaa e di una specifica Campagna per i quali cercare le Ricevute:

Premendo il pulsante “Cerca”, verranno ricercati tutti i pagamenti ricevuti dal bieticoltore indicato in maschera di ricerca, presenti a sistema, posto che l’utente abbia le credenziali per visualizzare queste informazioni.


In caso non venga inserita alcuna campagna o alcun codice fiscale, o in caso il codice fiscale non sia formalmente corretto (16 caratteri per un codice fiscale, 11 numero per una partita iva) il sistema restituirà i seguenti messaggi di errore (D1002, D1003):

Cons	
Errori	
Anno della campagna inserito in modo non corretto	
L'id fiscale inserito è errato	
Ricerca	
Campagna :	<input type="text"/>
Codice Fiscale :	<input type="text"/>

In caso non vengano trovati pagamenti per la campagna e codice fiscale selezionati, il sistema restituirà il seguente messaggio di errore (D1004):

Co	
Errori	
NON ESISTONO PAGAMENTI PER IL CUA SELEZIONATO	
Ricerca	
Campagna :	<input type="text" value="9999"/>
Codice Fiscale :	<input type="text" value="XXXXXXXXXXXXXXXX"/>

La maschera di Visualizzazione dei dati, sarà composta da una riga riepilogativa con tutte le informazioni sulle quantità consegnate e lavorate e l'importo effettivamente ricevuto.

 Zucchero		Utente:	
Menu funzioni			
Ricerca > Riepilogo Pagamenti			
Consultazione Pagamento Nazionale Bieticoltori - Riepilogo Pagamenti			
Campagna : 2006			
Bieticoltore : 00015120280 - AZ. AGR. S.CATERINA DI PEDRAZZOLI V. & PASQUESI S.			
Id.Fiscale Trasformatore		Ragione Sociale Trasformatore	
02303491209		ITALIA ZUCCHERI SPA	
Peso Netto Bietole	Saccarosio Consegnato	Totale Zucchero Prodotto	Quota Zucchero Giuridica
999999,99	999999,99	999999,99	999999,99
Zucchero Fisico Prodotto 2006	Zucchero di Riporto da 2005	Quota Zucchero di Riporto al 2007	Quota Zucchero Giuridica Calcolata
999999,99	999999,99	999999,99	999999,99
Esci			




Il pulsante “esci” porterà al Menù principale della fruizione Zucchero.

4 Codici e Messaggi

4.1 Premessa

Di seguito si riporta una lista delle segnalazioni a video che il sistema restituisce a seguito delle operazioni effettuate dall'utente nell'interfaccia.

4.2 Lista Segnalazioni/Messaggi

Tabella 13 – Lista Segnalazioni-Consultazione Pagamento Nazionale

CODICE	DESCRIZIONE
D0000	SUCCESS
D1000	Anno della campagna inserito in modo non corretto
D1001	Nessun produttore selezionato per la campagna <campagna>
D1002	Anno della campagna inserito in modo non corretto
D1003	L'id fiscale inserito è errato
D1004	Non esistono pagamenti per il Cuaa selezionato