
SIAN

Registro Produzione Frantoi Oleari



Guida Operativa per i frantoiani

INDICE

1	ACCESSO AL SISTEMA.....	3
2	SELEZIONE TIPO OPERAZIONE	5
3	INSERIMENTO E TRASMISSIONE DATI DI PRODUZIONE.....	6
4	CONSULTAZIONE DATI	7
5	AGGIORNAMENTO DATI.....	9

INTRODUZIONE


Il presente manuale rappresenta la guida operativa per il frantoiano nell'utilizzo delle funzioni per la trasmissione e la consultazione dei dati di produzione mensile di olio d'oliva per la campagna 2009/2010.

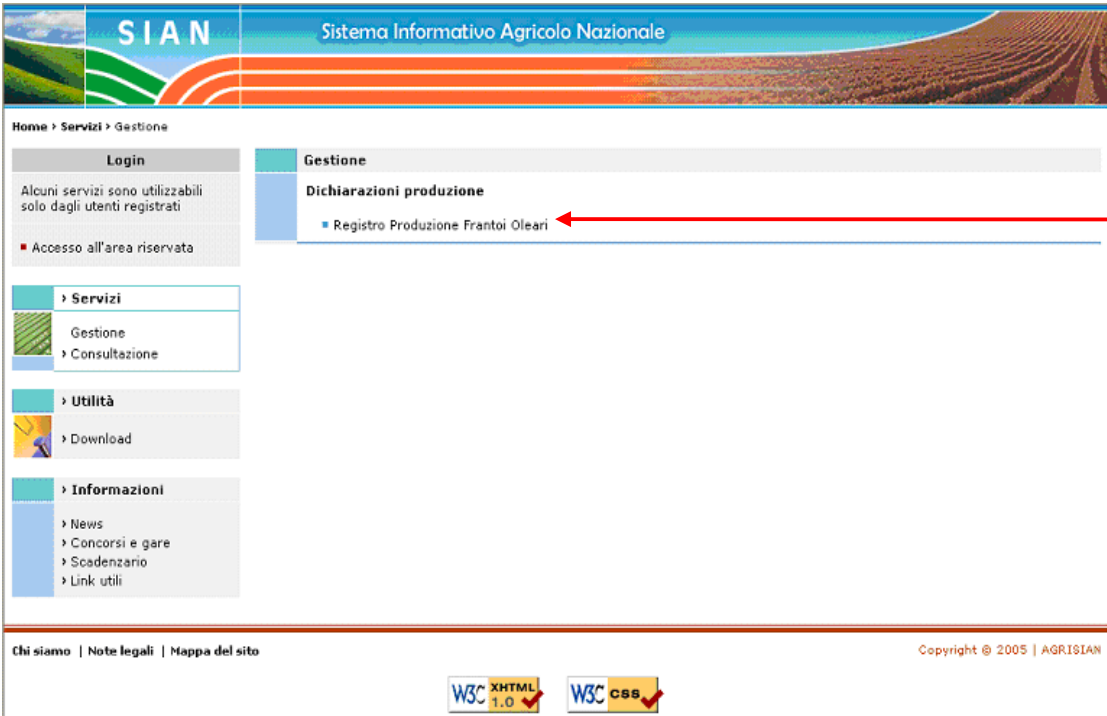
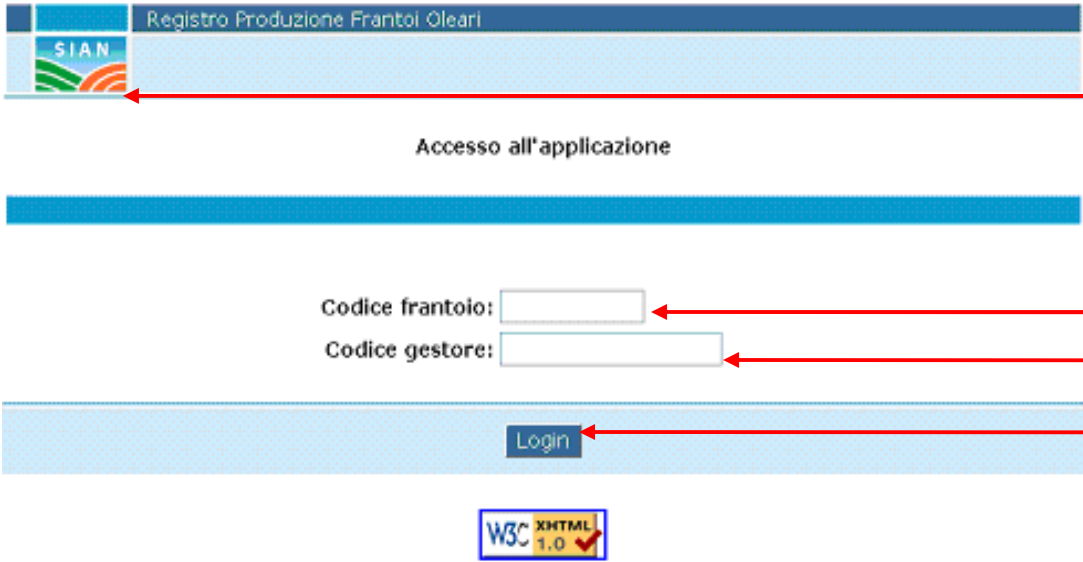
Nelle pagine seguenti per ogni mappa video che il sistema presenta saranno indicate le azioni che l'utente deve compiere per portare a termine l'operazione.

La pagina del SIAN è raggiungibile su internet all'indirizzo www.sian.it.

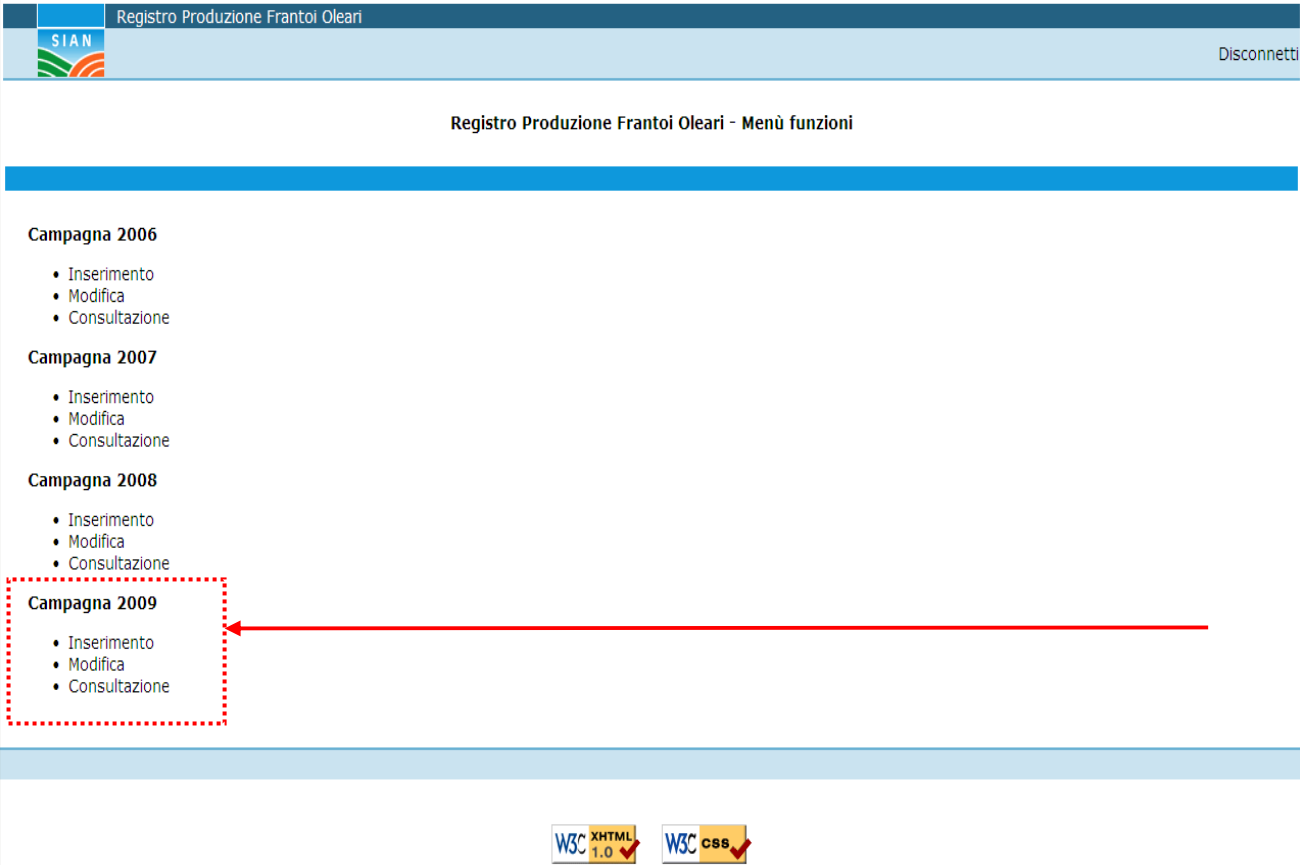
Si ricorda che nel rispetto della Privacy, tutti i dati sensibili sono stati resi volutamente non disponibili.

1 Accesso al sistema

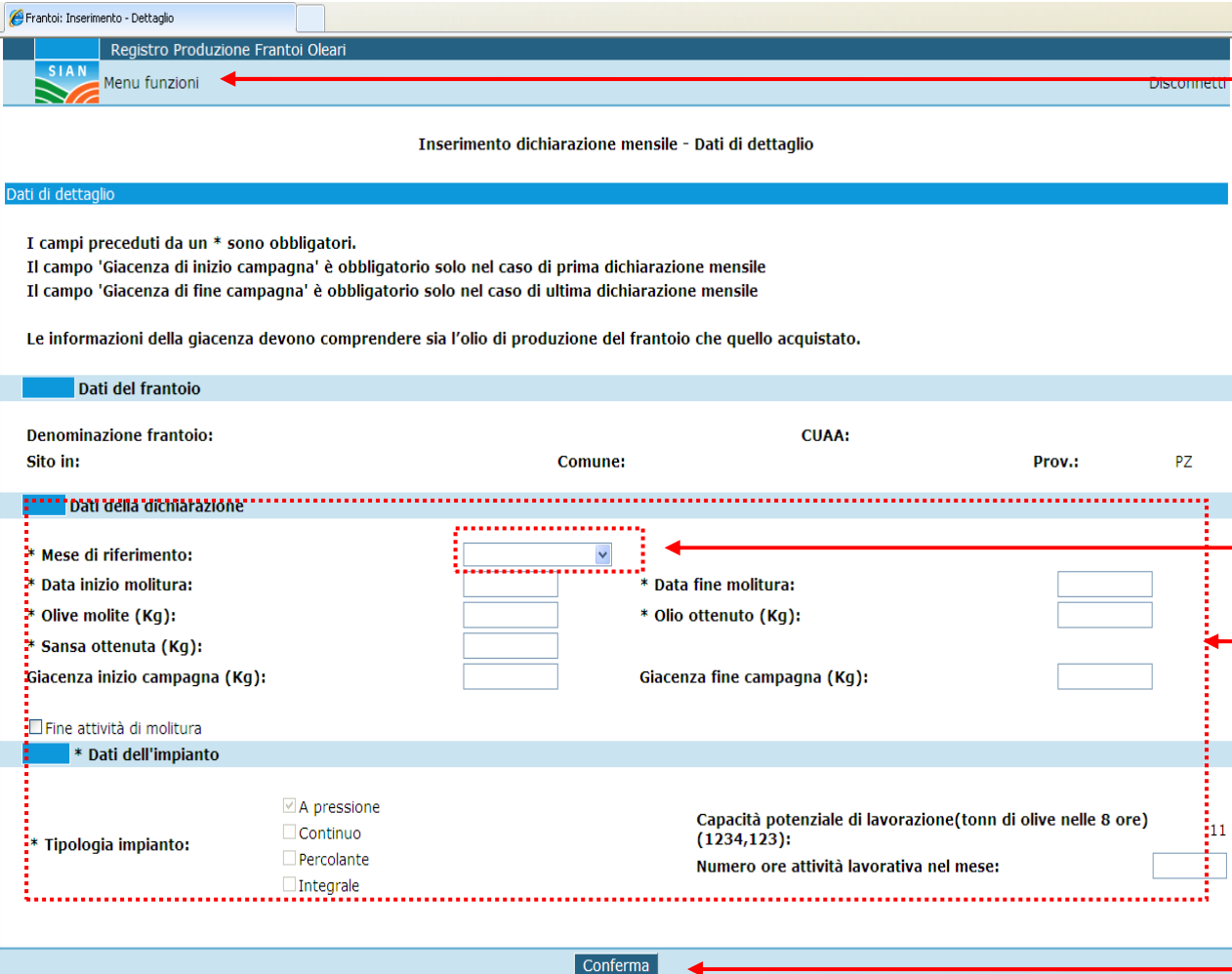
Mappa video	Azioni utente
 <p>The screenshot shows the SIAN (Sistema Informativo Agricolo Nazionale) homepage. A red arrow points to the 'Servizi' (Services) section on the left sidebar. The main content area includes a 'Benvenuto' (Welcome) message, a 'Login' section, and a list of 'Organismi Pagatori' (Paying Organizations) such as Arbee and Finpiemonte. There are also links to 'Previsioni Agrometeorologiche' (Agrometeorological Forecasts) and 'Sistema Informativo della Montagna' (Mountain Information System).</p>	<p>Fare click su Servizi</p>
 <p>The screenshot shows the 'Servizi' (Services) page. A red arrow points to the 'Gestione' (Management) section. The page is divided into several sections: 'Login', 'Servizi' (with a 'Consultazione' link), 'Utilità' (with a 'Download' link), 'Informazioni' (with links to 'News', 'Concorsi e gare', 'Scadenzario', and 'Link utili'), 'Gestione' (the active section), 'Consultazione', 'Strumenti', and 'Redazione'.</p>	<p>Fare click su Gestione</p>

Mappa video	Azioni utente
	<p>Fare click su Registro produzione frantoi oleari</p>
	<p>Per uscire fare click sul logo del SIAN</p> <p>Inserire il codice identificativo (ricevuto da AGEA)</p> <p>Inserire il codice fiscale del gestore del frantoio</p> <p>Fare click su Login</p>

2 Selezione tipo operazione

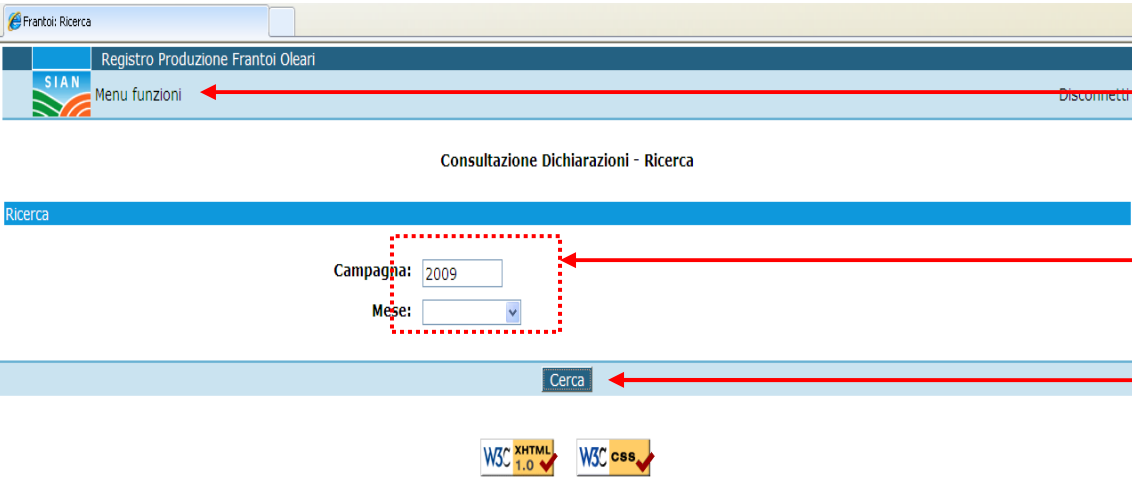

Mappa video	Azioni utente
	Fare click sul tipo di operazione desiderata

3 Inserimento e trasmissione dati di produzione

Mappa video	Azioni utente
 <p>Frantoi: Inserimento - Dettaglio</p> <p>Registro Produzione Frantoi Oleari</p> <p>Menu funzioni Disconnetti</p> <p>Inserimento dichiarazione mensile - Dati di dettaglio</p> <p>Dati di dettaglio</p> <p>I campi preceduti da un * sono obbligatori. Il campo 'Giacenza di inizio campagna' è obbligatorio solo nel caso di prima dichiarazione mensile Il campo 'Giacenza di fine campagna' è obbligatorio solo nel caso di ultima dichiarazione mensile</p> <p>Le informazioni della giacenza devono comprendere sia l'olio di produzione del frantoio che quello acquistato.</p> <p>Dati del frantoio</p> <p>Denominazione frantoio: _____ CUA: _____ Sito in: _____ Comune: _____ Prov.: _____ PZ: _____</p> <p>Dati della dichiarazione</p> <p>* Mese di riferimento: [] [] * Data inizio molitura: [] * Data fine molitura: [] * Olive molite (Kg): [] * Olio ottenuto (Kg): [] * Sansa ottenuta (Kg): [] Giacenza inizio campagna (Kg): [] Giacenza fine campagna (Kg): []</p> <p><input type="checkbox"/> Fine attività di molitura</p> <p>* Dati dell'impianto</p> <p>* Tipologia impianto: <input checked="" type="checkbox"/> A pressione <input type="checkbox"/> Continuo <input type="checkbox"/> Percolante <input type="checkbox"/> Integrale</p> <p>Capacità potenziale di lavorazione (tonn di olive nelle 8 ore) (1234,123): [] Numero ore attività lavorativa nel mese: []</p> <p style="text-align: center;">Conferma</p>	<p>Fare click sulla descrizione per tornare al menù iniziale</p> <p>Inserire anno e mese di riferimento</p> <p>Inserire almeno le informazioni obbligatorie relative alla produzione per mese in esame</p> <p>Fare click su Conferma per inviare i dati di produzione</p>

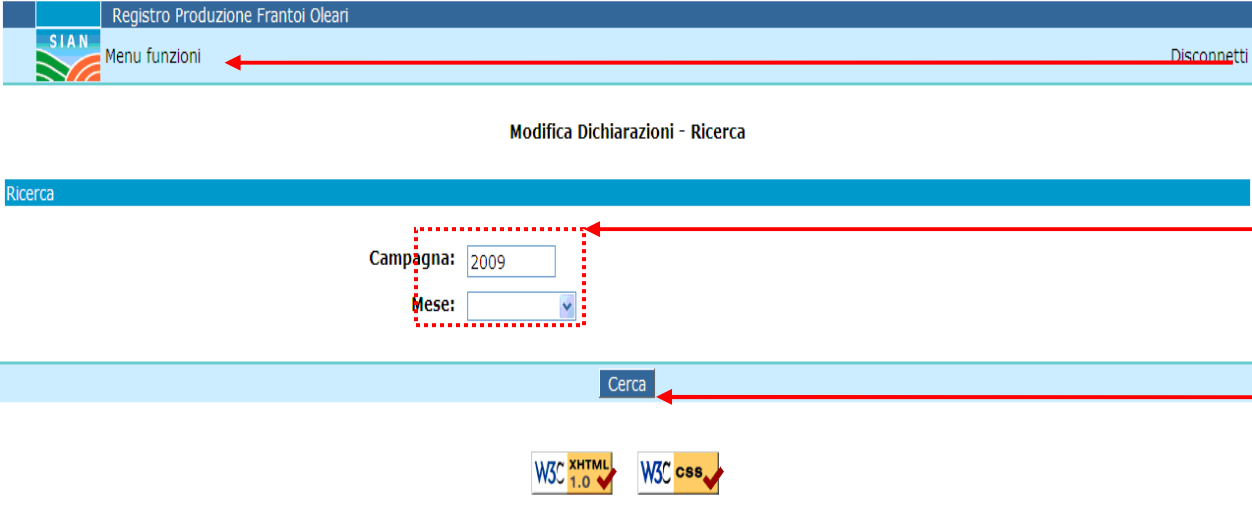

Il campo di "Fine attività di molitura" va acceso solamente nel caso in cui il mese oggetto del riepilogo sia effettivamente l'ultimo mese di lavorazione del frantoio per la campagna selezionata.






4 Consultazione dati

Mappa video	Azioni utente
	<p>Fare click sulla descrizione per tornare al menù iniziale</p> <p>Impostare l'anno e mese di ricerca</p> <p>Fare click su Cerca</p>
	<p>Fare click sulla descrizione per tornare al menù iniziale</p> <p>Selezionare il mese da consultare</p> <p>Fare click su Dettaglio</p>

Mappa video	Azioni utente
 <p>Registro Produzione Frantoi Oleari</p> <p>Menu funzioni Disconnetti</p> <p>Consultazione Dichiarazioni - Dati di dettaglio</p> <p>Ricerca > Elenco > Dati di dettaglio</p> <p>Dati del frantoio</p> <p>Denominazione frantoio: _____</p> <p>Sito in: _____ Comune: _____ CUA: _____ Prov.: _____ PZ _____</p> <p>Dati di protocollazione</p> <p>Numero Protocollo: AGEA.ABA.2010.0000232 Data Protocollo: 26/02/2010</p> <p>Dati della dichiarazione</p> <p>Mese di riferimento: SETTEMBRE 2009</p> <p>Data inizio molitura: 01/09/2009 Data fine molitura: 30/09/2009</p> <p>Olive molite: 100 Olio ottenuto: 13</p> <p>Sansa ottenuta: 33</p> <p>Giacenza inizio campagna (Kg): 44 Giacenza fine campagna (Kg): _____</p> <p><input type="checkbox"/> Fine attività di molitura</p> <p>Dati dell'impianto</p> <p>Tipologia impianto: <input checked="" type="checkbox"/> A pressione <input type="checkbox"/> Continuo <input type="checkbox"/> Percolante <input type="checkbox"/> Integrale</p> <p>Capacità potenziale di lavorazione(tonn di olive nelle 8 ore): 11</p> <p>Numero ore attività lavorativa nel mese: _____</p> <p>W3C XHTML 1.0 W3C CSS</p>	<p>Dopo aver preso visione dei dati di produzione, fare click sulla descrizione per tornare al menù iniziale</p>

5 Aggiornamento dati

Mappa video	Azioni utente
	<p>Fare click sulla descrizione per tornare al menù iniziale</p> <p>Impostare l'anno e mese di ricerca dei dati da modificare</p> <p>Fare click su Cerca</p>
	<p>Fare click sulla descrizione per tornare al menù iniziale</p> <p>Selezionare il mese da modificare</p> <p>Fare click su Dettaglio</p>

Mappa video	Azioni utente																				
<div>  </div> <div>  Registro Produzione Frantoi Oleari Disconnetti </div> <div>  </div> <div> Modifica Dichiarazioni - Dati di dettaglio </div> <div> Ricerca > Elenco > Dati di dettaglio </div> <p> I campi preceduti da un * sono obbligatori. Il campo 'Giacenza di inizio campagna' è obbligatorio solo nel caso di prima dichiarazione mensile Il campo 'Giacenza di fine campagna' è obbligatorio solo nel caso di ultima dichiarazione mensile </p> <p> Le informazioni della giacenza devono comprendere sia l'olio di produzione del frantoio che quello acquistato. </p> <div> Dati del frantoio </div> <p> Denominazione frantoio: _____ CUA: _____ Sito in: _____ Comune: _____ Prov.: _____ PZ: _____ </p> <div> Dati di protocollazione </div> <p> Numero Protocollo: AGEA.ABA.2010.0000232 Data Protocollo: 26/02/2010 </p> <div> Dati della dichiarazione </div> <table border="1"> <tr> <td>Mese di riferimento:</td> <td colspan="3">SETTEMBRE 2009</td> </tr> <tr> <td>* Data inizio molitura:</td> <td>01/09/2009</td> <td>* Data fine molitura:</td> <td>30/09/2009</td> </tr> <tr> <td>* Olive molite (Kg):</td> <td>100</td> <td>* Olio ottenuto (Kg):</td> <td>13</td> </tr> <tr> <td>* Sansa ottenuta (Kg):</td> <td>33</td> <td></td> <td></td> </tr> <tr> <td>Giacenza inizio campagna (Kg):</td> <td>44</td> <td>Giacenza fine campagna (Kg):</td> <td></td> </tr> </table> <p> <input type="checkbox"/> Fine attività di molitura </p> <div> * Dati dell'impianto </div> <p> <input checked="" type="checkbox"/> A pressione <input type="checkbox"/> Continuo <input type="checkbox"/> Percolante <input type="checkbox"/> Integrale </p> <p> * Tipologia impianto: _____ </p> <p> Capacità potenziale di lavorazione (tonn di olive nelle 8 ore) 11 (1234,123): Numero ore attività lavorativa nel mese: _____ </p> <div> Conferma </div> <div>   </div>	Mese di riferimento:	SETTEMBRE 2009			* Data inizio molitura:	01/09/2009	* Data fine molitura:	30/09/2009	* Olive molite (Kg):	100	* Olio ottenuto (Kg):	13	* Sansa ottenuta (Kg):	33			Giacenza inizio campagna (Kg):	44	Giacenza fine campagna (Kg):		<p> Fare click sulla descrizione per tornare al menù iniziale </p> <p> Modificare le informazioni relative alla produzione per il mese in esame </p> <p> Fare click su Conferma per confermare la modifica dei dati </p>
Mese di riferimento:	SETTEMBRE 2009																				
* Data inizio molitura:	01/09/2009	* Data fine molitura:	30/09/2009																		
* Olive molite (Kg):	100	* Olio ottenuto (Kg):	13																		
* Sansa ottenuta (Kg):	33																				
Giacenza inizio campagna (Kg):	44	Giacenza fine campagna (Kg):																			

Il campo di "Fine attività di molitura" va acceso solamente nel caso in cui il mese oggetto del riepilogo sia effettivamente l'ultimo mese di lavorazione del frantoio per la campagna selezionata.