



Rimissione Pagamenti degli aiuti al settore Zucchero

ZUCCHERO

Manuale Utente

Versione 1

Indice

<i>INTRODUZIONE</i>	4
<i>GENERALITA'</i>	5
<i>MODALITA' D'ACCESSO</i>	6
<i>RIMISSIONE PAGAMENTI: MENU' FUNZIONI</i>	8
<i>Rimissione Pagamenti – Correzione Coordinate Bancarie</i>	9

Presentazione

Il documento si articola nei seguenti capitoli:

Introduzione

Definisce lo scopo, i destinatari, i documenti utilizzati e la tracciabilità del documento stesso.

Generalità

Illustra sinteticamente le finalità delle procedure documentate dal Manuale Utente precisando le principali funzioni svolte.

Modalità di accesso

Descrive le modalità di navigazione nel sistema e relativo layout standard di presentazione. Sono descritti i menu, i tasti funzionali e i comandi utilizzati dalle funzioni componenti la procedura.

Menù Funzioni

Descrive le funzioni che implementano le procedure in essere, le transazioni componenti ciascuna funzione, le maschere attivabili, i relativi campi dati in esse presenti, le azioni possibili su di essi, i tasti funzione utilizzati. Contiene i principali codici di errore segnalati dall'applicazione e le eventuali spiegazioni sulle azioni correttive da intraprendere.

Materiale illustrativo

Si allegano le maschere utilizzate durante la navigazione.

INTRODUZIONE

Scopo del documento

E' finalizzato alla documentazione per l'utente al fine di utilizzare le procedure:

- 1. Rimissione Pagamenti degli aiuti al settore Zucchero.*

Destinatari

Il presente documento è destinato all'utente finale per l'utilizzo delle procedure in oggetto.

Tracciabilità

Il presente documento costituisce la prima edizione del Manuale Utente delle procedure:

- 1. Rimissione Pagamenti degli aiuti al settore Zucchero.*

Il Manuale Utente è passibile di variazioni e/o integrazioni in funzione delle funzionalità che verranno sviluppate dal settore e delle osservazioni che potrebbero essere inoltrate dagli operatori e dagli utenti che avranno i diritti di accesso.

GENERALITA'

L'industria comunitaria dello zucchero attraversa difficoltà strutturali, dovute alla congiuntura a livello comunitario e internazionale, che rischiano di compromettere la competitività e persino la redditività economica dell'intero settore. Per adeguare il sistema comunitario di produzione e commercio dello zucchero ai requisiti internazionali e garantirne la futura competitività, é necessario avviare un profondo processo di ristrutturazione in grado di ridurre la capacità di produzione non redditizia esistente nella Comunità.

Per questo è stato deciso di istituire un fondo temporaneo per la ristrutturazione dell'industria dello zucchero nella Comunità al fine di consentire una riduzione delle quote tale da rispettare gli interessi dell'industria saccarifera, dei coltivatori e dei consumatori della Comunità.

Il presente manuale rappresenta la guida, per i CAA, all'utilizzo delle funzioni che consentono la remissione dei pagamenti degli aiuti al settore Zucchero che sono stati bloccati per via di problemi relativi ad assenza o incongruenza delle coordinate bancarie fornite in sede di compilazione delle stesse.

Nelle pagine seguenti per ogni mappa video che il sistema presenta, saranno indicate le azioni che l'utente deve compiere per portare a termine l'operazione.

La pagina del SIAN è raggiungibile su internet all'indirizzo www.sian.it.

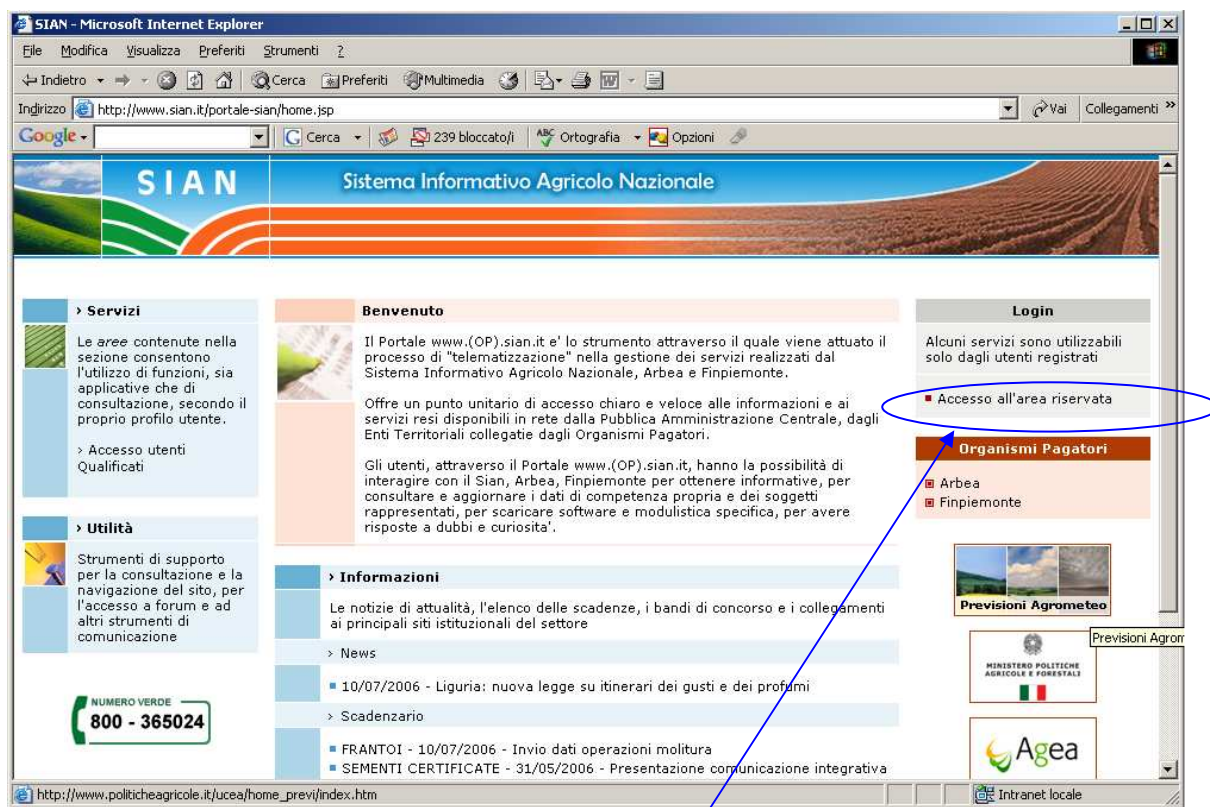
MODALITA' D'ACCESSO

L'accesso all'applicazione avviene attraverso l'autenticazione al Portale SIAN, per i soli utenti abilitati dall'AGEA.

Collegarsi al sito del Sistema Informativo Agricolo Nazionale digitando l'indirizzo:

WWW.SIAN.IT

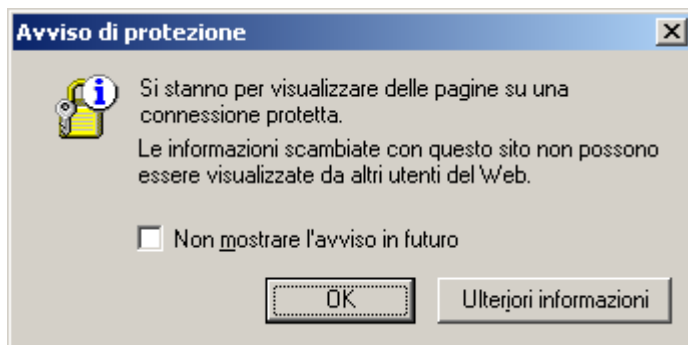
Apparirà la seguente maschera.



Effettuare la login attraverso l'Accesso all'area riservata

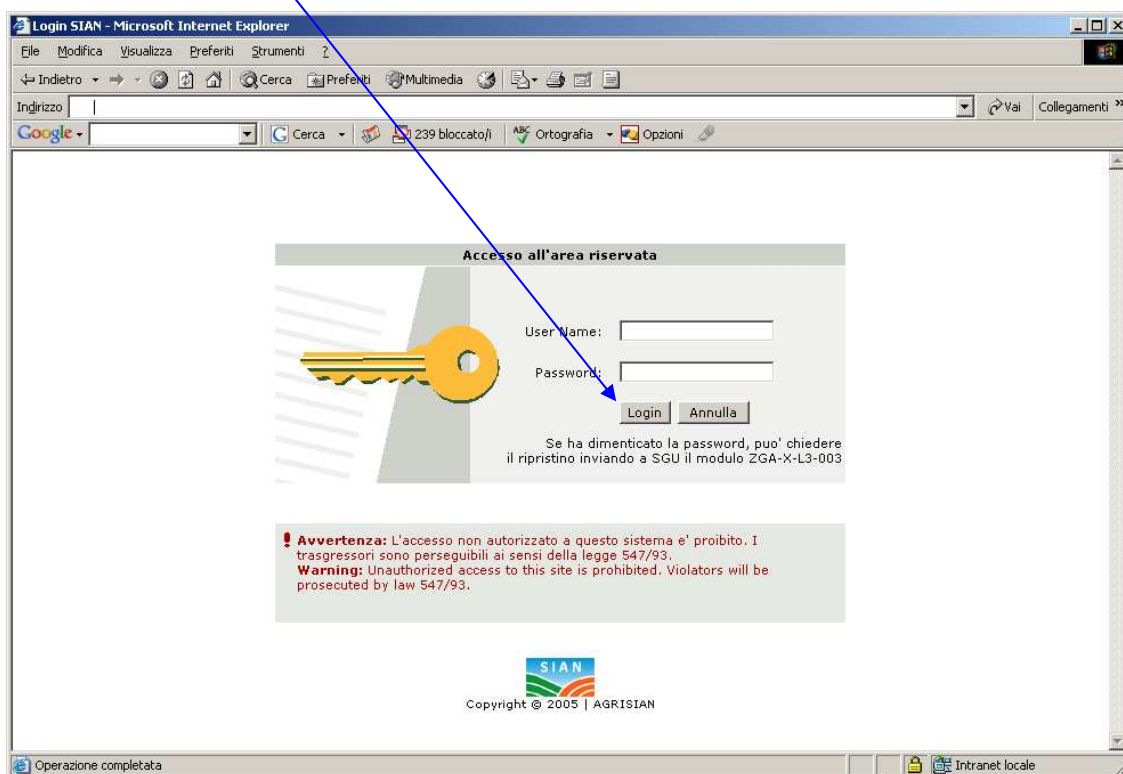
Rimissione Pagamenti degli aiuti al settore Zuccheri

Digitare OK all'avviso di protezione che apparirà al momento dell'accesso all'area riservata.



Apparirà la seguente maschera in cui si dovrà digitare User Name e Password, assegnate al singolo utente.

Cliccare sul tasto *Login*



RIEMMISSIONE PAGAMENTI: MENU' FUNZIONI

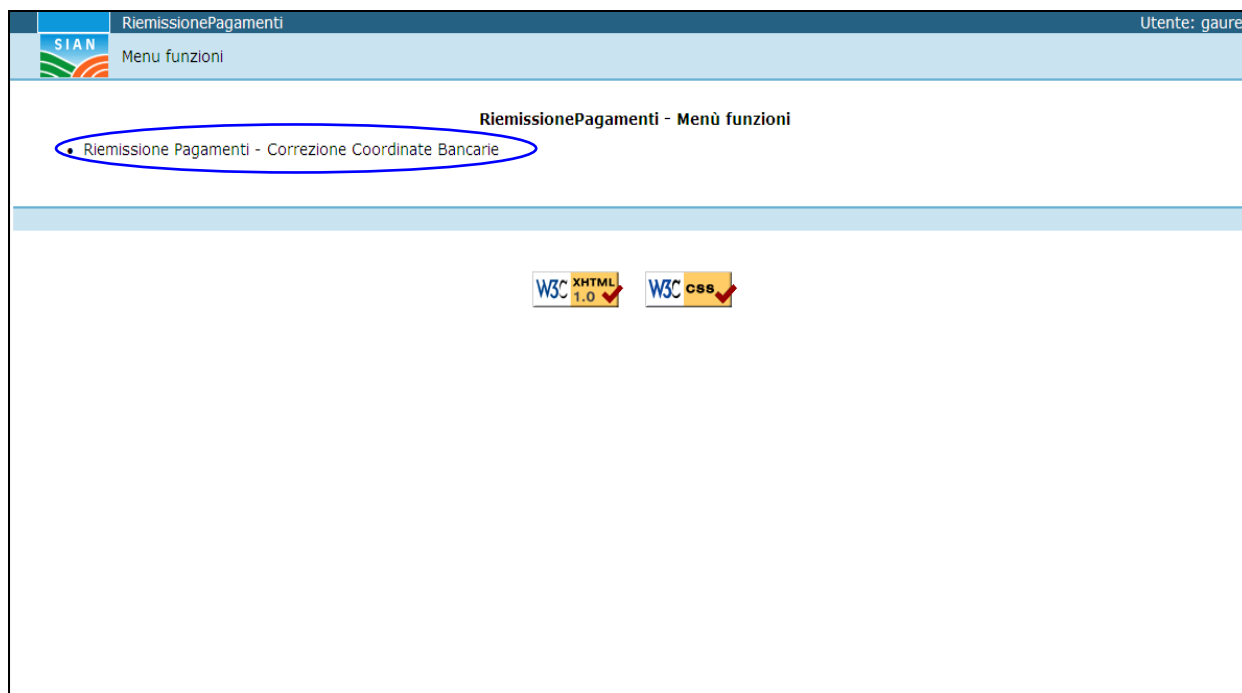
La procedura in oggetto fornisce le modalità operative per procedere allo sblocco dei pagamenti degli aiuti al settore “Zuccheri” che non sono andati a buon fine per via delle coordinate bancarie fornite in maniera non corretta o non fornite in sede di compilazione della domanda.

L'applicazione “Rimissione Pagamenti” si articola nelle seguenti funzionalità:

✓ **Menù Funzioni**

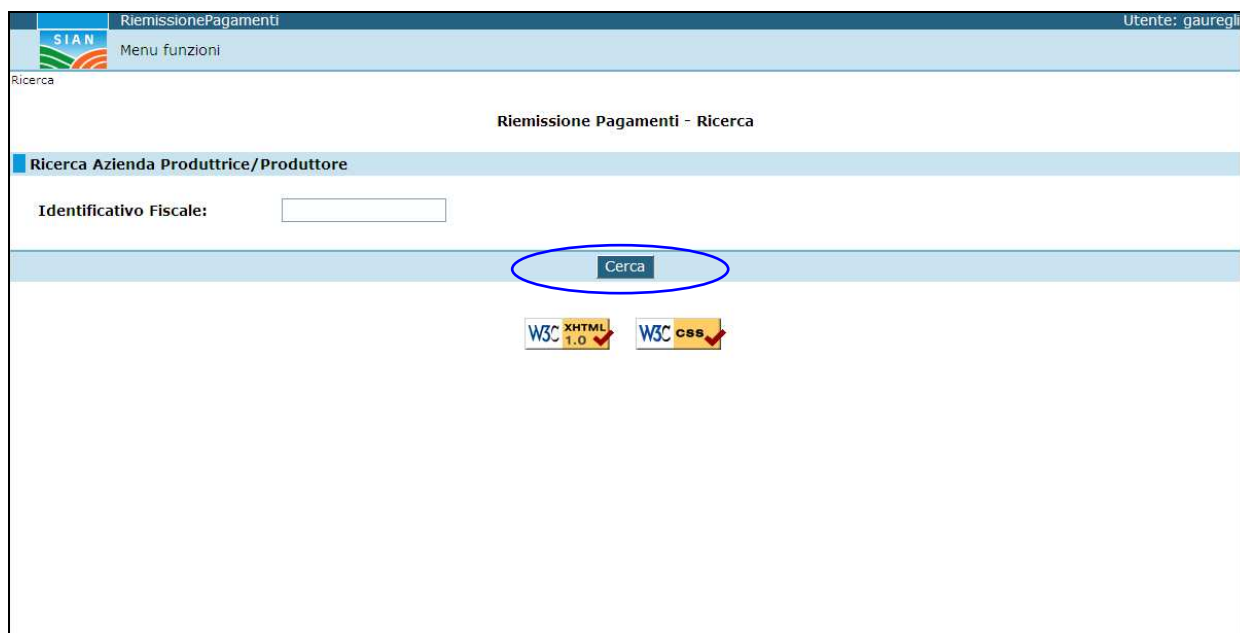
➤ **Rimissione Pagamenti – Correzione Coordinate Bancarie**

Per l'accessibilità alla funzione di correzione delle coordinate bancarie è disponibile il seguente menù:



Rimissione Pagamenti – Correzione Coordinate Bancarie

L'utente dovrà selezionare la funzione 'Rimissione Pagamenti – Correzione Coordinate Bancarie' dal precedente menù per accedere alla seguente maschera di ricerca:



L'Utente dovrà quindi valorizzare il campo 'Identificativo Fiscale' inserendo il Codice Fiscale se si tratta di una persona fisica, oppure la Partita Iva se si tratta di una persona giuridica e premere il pulsante 'Cerca'.

Se per il codice fiscale impostato nella ricerca esistono uno o più pagamenti ancora inevasi a causa di coordinate bancarie incomplete, non corrette o non dichiarate, il sistema visualizzerà la seguente maschera, mostrando, ovviamente sole se già comunicate, le coordinate del conto corrente che il produttore ha indicato in fase di compilazione della Domanda di Aiuto alla Ristrutturazione:

Rimissione Pagamenti degli aiuti al settore Zuccheri

RimissionePagamenti Utente: gauregl

Menu funzioni

Ricerca > Elenco Rimissioni Pagamento

Rimissione Pagamenti - Elenco Rimissioni Pagamento

Cuaa	Campagna	Codice a barre	Protocollo	Numero Decreto	Importo	Selezione
PRLGNN52C53G823Z	2009	00000000000		47	2,64	

Visualizza Selezione

W3C XHTML 1.0 W3C CSS

Attivando il pulsante “Visualizza Selezione” l’utente potrà accedere ad una schermata di dettaglio che riassume tutti i dati registrati a sistema relativamente al produttore e che consentirà la correzione o l’immissione delle coordinate IBAN su cui riattivare l’emissione del pagamento sospeso:

Ricerca > Elenco Rimissioni Pagamento > Quadro A: Dati Azienda

Rimissione Pagamenti - Quadro A: Dati Azienda

Richiedente Domicilio o Sede Legale Ubicazione Azienda

CUAA(codice fiscale): PRLGNN52C53G823Z Partita Iva: 01770310280 Ditta individuale: ☒
 Cognome o Ragione Sociale: PAROLO Nome: GIOVANNINA
 Data di nascita: 13/03/1952 Sesso: F Comune di nascita: PONSO Prov: PD
 Intestazione partita iva:

Conto corrente attualmente collegato alla domanda

Codice Paese: IT Cin euro: 81 Cin: R Cod. ABI: 01030 Cod. CAB: 14501 N. Conto Corrente: 000000807500
 Istituto: BANCA MONTE DEI PASCHI DI SIENA S.P.A. Prov: 056 Comune: 059 CAP: 01100
 Agenzia: VITERBO AG.1

Inserire le nuove coordinate bancarie

I campi preceduti da un * sono obbligatori.

* Codice Paese: * Cin euro: * Cin: * Cod. ABI: * Cod. CAB: * N. Conto Corrente:

Istituto:

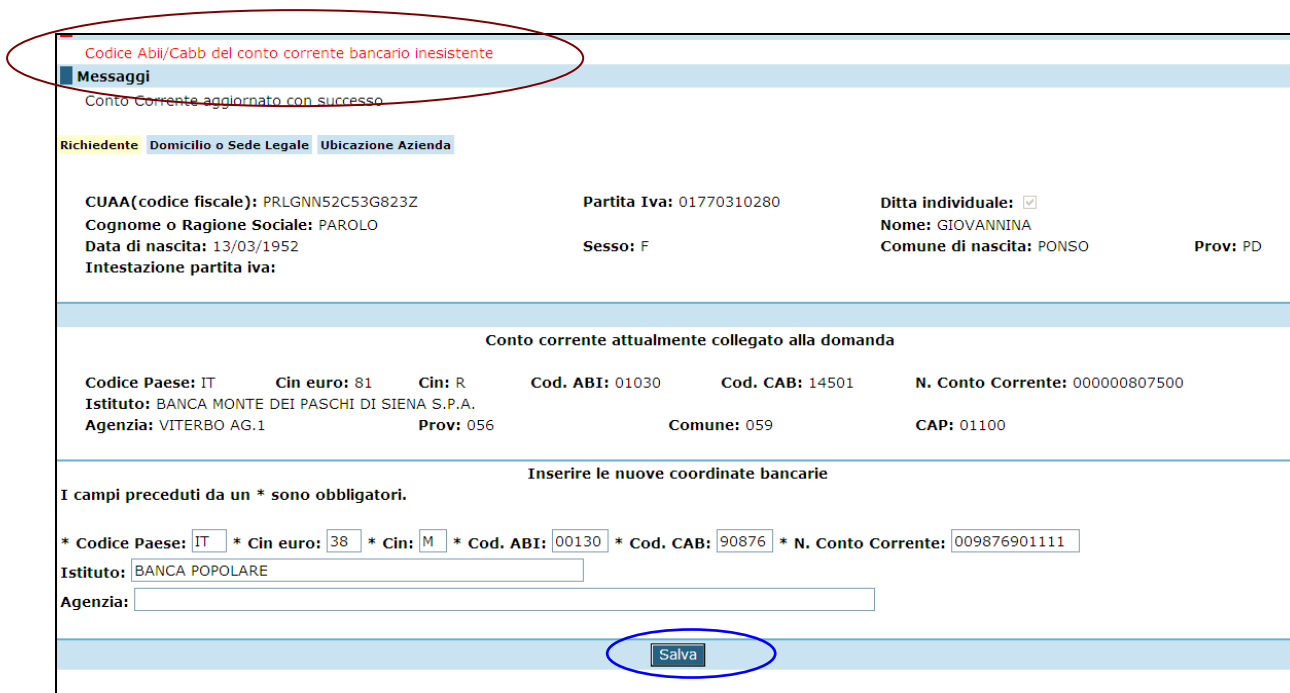
Agenzia:

Salva

W3C XHTML 1.0 W3C CSS

L'utente dovrà quindi compilare i campi editabili con gli estremi delle nuove coordinate bancarie (requisiti obbligatori contrassegnati da *) e con i dettagli relativi al nome dell'istituto bancario e dell'agenzia di apertura del conto (requisiti non obbligatori); quindi potrà confermare l'operazione premendo il pulsante "Salva".

Alla conferma dei dati avvenuta, il sistema effettuerà una procedura di validazione per verificare la correttezza formale delle coordinate bancarie inserite; qualora gli estremi bancari digitati non risultassero corretti, verrà stampato a video un messaggio come segue:



Codice Abi/Cabb del conto corrente bancario inesistente

Messaggi

Conto Corrente aggiornato con successo

Richiedente **Domicilio o Sede Legale** **Ubicazione Azienda**

CUAA(codice fiscale): PRLGNN52C53G823Z **Partita Iva:** 01770310280 **Ditta individuale:** ☒
Cognome o Ragione Sociale: PAROLO **Sesso:** F **Nome:** GIOVANNINA
Data di nascita: 13/03/1952 **Comune di nascita:** PONSO **Prov:** PD
Intestazione partita iva:

Conto corrente attualmente collegato alla domanda

Codice Paese: IT **Cin euro:** 81 **Cin:** R **Cod. ABI:** 01030 **Cod. CAB:** 14501 **N. Conto Corrente:** 000000807500
Istituto: BANCA MONTE DEI PASCHI DI SIENA S.P.A. **Comune:** 059
Agenzia: VITERBO AG.1 **Prov:** 056 **CAP:** 01100

Inserire le nuove coordinate bancarie

I campi preceduti da un * sono obbligatori.

* **Codice Paese:** IT * **Cin euro:** 38 * **Cin:** M * **Cod. ABI:** 00130 * **Cod. CAB:** 90876 * **N. Conto Corrente:** 009876901111

Istituto: BANCA POPOLARE

Agenzia:

Salva


A questo punto l'utente dovrà nuovamente procedere con la compilazione dei campi editabili erroneamente valorizzati in precedenza, quindi confermare l'operazione premendo sul pulsante "Salva".

Se le informazioni digitate risultano formalmente valide, le nuove coordinate bancarie verranno acquisite a sistema e la procedura si chiuderà con successo mostrando a video un messaggio come da seguente figura:

Rimissione Pagamenti degli aiuti al settore Zuccheri

RimissionePagamenti

Utente: gauregli

 Menu funzioni

Ricerca

Rimissione Pagamenti - Ricerca

Messaggi

Conto Corrente aggiornato con successo

Ricerca Azienda Produttrice/Produttore

Identificativo Fiscale:

Cerca

