

@grisian S.C.p.A.

Nota Operativa per l'utilizzo del Software SITIconvoca per la Gestione delle Convocazioni (Navigazione Aziendale)

I Convocazioni - Login - Microsoft Internet Explorer

Modifica Visualizza Preferiti Strumenti ?

Indietro → Cerca ★ Preferiti ↻

http://sem5.sian.it/siticonvoca/xts/elencoSettori.action

Login ai servizi di SITI Convocazioni

Nome utente:

Password:

Attenzione:
L'accesso non autorizzato a questo sistema e' proibito.
I trasgressori sono perseguibili ai sensi della legge 547/93.

Warning:
Unauthorized access to this site is prohibited.
Violators will be prosecuted by law 547/93.

Ver. 1.1 - Novembre 2007

Indice

1. INTRODUZIONE	3
2. CRITERI DI RICERCA / SELEZIONE AZIENDE.....	6
3. DESCRIZIONE DEI DATI E DELLE FUNZIONI RAPPRESENTATI NELLA FINESTRA RICERCA AZIENDA.....	10
4. VERIFICHE PRELIMINARI ALL'AVVIO DELLA FASE DI CONVOCAZIONE	18
4.1. Completamento delle aziende non chiuse in massa	18
4.2. Verifica dell'avvenuto lancio della procedura di generazione degli elenchi di campo in data successiva alla fotointerpretazione	18
5. RICALCOLO AZIENDALE	18
6. OPERAZIONI PROPEDEUTICHE ALLE CONVOCAZIONI	20
6.1. Gestione degli sportelli (sedi di convocazione).....	20
6.2. Associazione di uno sportello a una o più aziende	23
6.3. Impostazione del Calendario di Convocazione	23
6.4. Stampa delle Lettere di Convocazione.....	26
6.5. Rimozione dello Sportello di Convocazione	29
6.6. Acquisizione dei dati relativi alle Raccomandate inviate.....	32
7. VERIFICA DELL'ESITO	34
7.1. Esito di ammissibilità	34
7.2. Esito di Condizionalità (BCAA).....	37
8. OPERAZIONI ESEGUIBILI AL MOMENTO DELLA CONVOCAZIONE.....	40
8.1. Modifica dei dati dichiarativi	40
8.1.1. Risoluzione di Anomalie Catastali	40
8.1.2. Risoluzione delle Anomalie di Supero	53
8.1.3. Impostazione dei Casi Particolari	58
8.2. Richiesta di un sopralluogo in campo in contraddittorio.....	59
8.3. Compensazione Manuale	61
9. VERBALIZZAZIONE	62

1. INTRODUZIONE

Per la gestione della fase di convocazione in contraddittorio delle aziende del campione delle Domande di Pagamento Unico 2007 si utilizza l'applicativo **"SITIconvoca"**, accessibile dall'indirizzo WEB <http://sem5.sian.it/siticonvoca>, da postazioni configurate con Sun Java Runtime Environment 5.0 o superiore e con il browser preferenziale Microsoft Internet Explorer 6.0 SP1 o superiore.

Tale attività dovrà essere eseguita secondo le disposizioni previste nelle Specifiche Tecniche di controllo (scaricabili dal portale SIAN (www.sian.it), area UTILITA' → DOWNLOAD → CONTROLLI OGGETTIVI 2007), con particolare riferimento alla parte Seconda relativa agli incontri in contraddittorio con i produttori.

L'indirizzo di cui sopra, consente l'accesso alla pagina di Login, in cui occorre inserire la Username e la Password relativi all'utenza SITICatasto e SITIClient:

Convocazioni - Login - Microsoft Internet Explorer

Modifica Visualizza Preferiti Strumenti ?

Indietro - - - - - Cerca Preferiti - - - - - Vai

http://sem5.sian.it/siticonvoca/xts/elencoSettori.action

Login ai servizi di SITI Convocazioni

Nome utente:

Password:

Accedi al sistema

Attenzione:
L'accesso non autorizzato a questo sistema e' proibito.
I trasgressori sono perseguibili ai sensi della legge 547/93.

Warning:
Unauthorized access to this site is prohibited.
Violators will be prosecuted by law 547/93.

La compilazione dei relativi campi e la pressione del pulsante "Accedi al sistema", consente di accedere alla pagina di selezione della campagna di riferimento:

oca/xts/elencoSettori.action

Sel. Contesto

Selezione campagna, settore e provincia di riferimento

Campagna:

Settore:

21/08/2006

La documentazione tecnica di supporto alle lavorazioni è scaricabile dall'indirizzo www.sian.it (www.sian.it)

del settore (DPU):

it/siticonvoca/xts/elencoSettori.action

Sel. Contesto

Selezione campagna, settore e provincia di riferimento

Campagna: 2007

Settore: Seleziona

- Seleziona
- AGRUMI CAMPIONE
- AGRUMI NON CAMPIONE
- AGRUMI SCHEDARIO
- CATASTO
- CGO
- DAR
- DPU
- DPU NON CAMPIONE
- DPU PROV. CAMPIONE
- DPU PROV. REFRESH
- DPU P36 BLOCCANTI
- NON ELEGGIBILI
- PERE-PESCHE
- POMODORO
- SVILUPPO RURALE
- TABACCO
- USO DEL SUOLO
- VINO

nicazione: 21/08/2006

BENE: La documentazione tecnica è disponibile da scaricare dalla area Download\Controlli Oggettivi

enchi di lavorazione 2005 sono stati caricati in SITIClient da siti2005 tramite

siti2005

e della Provincia rappresentativa:

convoca/xts/elencoSettori.action

Sel. Contesto

Selezione campagna, settore e provincia di riferimento

Campagna: 2007

Settore: DPU

Provincia: Seleziona

- 2007057 - 057 RI
- 2007058 - 058 RM
- 2007059 - 059 LT
- 2007060 - 060 FR
- 2007061 - 061 CE
- 2007062 - 062 BN
- 2007063 - 063 NA
- 2007064 - 064 AV
- 2007065 - 065 SA
- 2007066 - 066 AQ
- 2007067 - 067 TE
- 2007068 - 068 PE
- 2007069 - 069 CH
- 2007070 - 070 CB
- 2007071 - 071 FG
- 2007072 - 072 BA
- 2007073 - 073 TA
- 2007074 - 074 BR
- 2007075 - 075 LE
- 2007076 - 076 PZ
- 2007077 - 077 MT
- 2007078 - 078 CS
- 2007079 - 079 CZ
- 2007080 - 080 RC
- 2007081 - 081 TP
- 2007082 - 082 PA
- 2007083 - 083 ME
- 2007084 - 084 AG
- 2007085 - 085 CL
- 2007086 - 086 EN

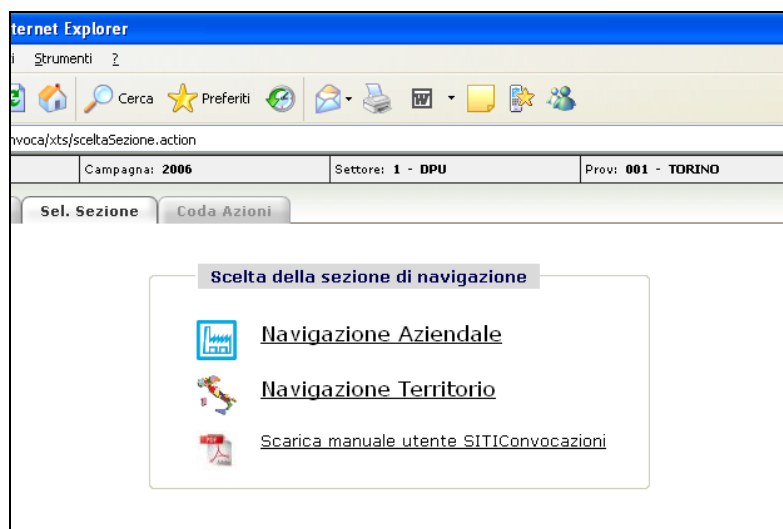
zione: 21/08/2006

BENE: La documentazione tecnica è disponibile da scaricare dalla area Download\Controlli Oggettivi

hi di lavorazione 2005 sono stati caricati in SITIClient da siti2005 tramite

siti2005

Una volta selezionata la provincia di interesse dall'elenco a tendina, si accede alla pagina Sel. Selezione da cui poter procedere alla scelta della sezione Navigazione aziendale, nell'ambito della quale si accederà alle funzioni correlate alla gestione delle convocazioni e degli incontri.



Una volta selezionata la navigazione aziendale si accede alla pagina Ricerca azienda, da cui può ricercare una singola azienda o un gruppo di aziende sulla base di alcuni criteri opportunamente impostati.

Cliccando sul tasto “Cerca” senza impostare alcun criterio di ricerca criteri si otterrà un elenco complessivo di tutte le aziende del campione provinciale, come nell’immagine seguente:

v1.83

Utente: E.KORST

Campagna: 2006

Settore: 1 - DPU

Prov: 072 - BARI

Ricerca Azienda

Logout

Sel. Contesto

Sel. Sezione

Ricerca Azienda

Gestione Sportelli

Coda Azioni

Criteri di ricerca

Codice Fiscale:

Codice Domanda:

Denominazione:

Stato Azienda:

Qualsiasi

Filtro Ammi/Cond:

Tutte

Sportello:

NESSUNO SPORTELLLO SELEZIONATO

Convocazione:

TUTTE LE AZIENDE

CAA/Asso:

NESSUN CRITERIO DI RICERCA

Esito:

NESSUN CRITERIO DI RICERCA

Comune:

Stampa

Procedure

Riepilogo Az.

Calendario

Cerca

Reimposta

Domanda	Part.	Denominazione	ID Sport.	Chius. lav.	Data conv.	Data verb.	Chius. conv.	Esito	Coinv.	St.	Pr.
60803059447	8/8	CATALDO ROSA	...					0 - N.D.	Si		
60803066012	3/3	TACCARDO ROSA MARIA	...					0 - N.D.	Si		
60803074537	1/1	VITALE SOFIA	...					0 - N.D.	Si		
60803082241	0/8	GENCO VINCENZA	...					0 - N.D.	Si		
60803083769	15/15	ANGARANO SERGIO	...					0 - N.D.	Si		
60803084932	11/11	MATARRESE FRANCESCO	...					0 - N.D.	Si		
60803087190	2/2	GIOVE ROSA	...					0 - N.D.	Si		
60803092687	1/1	DE FILIPPIS ROSA	...					0 - N.D.	Si		
60803109648	4/4	SOLDANO GAETANA	...					0 - N.D.	Si		
60803113269	1/1	MARTINELLI GIOVANNA	...					0 - N.D.	Si		
60803116411	2/2	GRECO COSIMA	...					0 - N.D.	Si		
60803116627	1/1	LOMUSCIO VITO	...					0 - N.D.	Si		
60803117021	1/1	GUARNIERI LILIANA	...					0 - N.D.	Si		

Il filtro Stato azienda permette di selezionare le aziende sulla base dello stato di lavorazione in cui si trovano.

Inizialmente (prima dell'avvio delle convocazioni) le aziende saranno distribuite esclusivamente nei seguenti stati di lavorazione:

- *NON CHIUSA IN MASSIVA*
- *DA CONVOCARE*
- *CHIUSA*

Applicando il filtro Stato azienda *NON CHIUSA IN MASSIVA* saranno prospettate le aziende che si trovino almeno in una delle suddette condizioni:

- a. presenza di almeno una particella non riportata a video (se presente nella lista provinciale di campo) o non fotointerpretata (se presente nella lista provinciale di fotointerpretazione)
- b. presenza di almeno una particella con sospensione generica (codice G).

Per tali aziende si dovrà procedere rapidamente al completamento delle lavorazioni grafiche, per portarle in uno dei 2 stati successivi, secondo le modalità descritte al successivo § 4.

Applicando il filtro Stato azienda *CHIUSA* saranno prospettate le aziende completamente lavorate e positive dopo la fase massiva di riporto a video. Su tali aziende non si dovrà procedere ad alcuna lavorazione ad eccezione della stampa della scheda riepilogativa di controllo da inserire nel fascicolo aziendale da archiviare che dovrà essere effettuata alla conclusione del calendario degli incontri.

Applicando, infine, il filtro Stato azienda *DA CONVOCARE*, saranno elencate le aziende per le quali sarà necessario procedere ad una convocazione per problemi di scostamento e/o di anomalie amministrative o catastali e/o ancora di violazione di una o più norme BCAA (per le sole aziende anche a controllo di Condizionalità).

Il presente manuale descrive principalmente le funzionalità connesse alla gestione delle aziende *DA CONVOCARE*, sia per quanto concerne la fase di convocazione che per quella relativa allo svolgimento degli incontri in contraddittorio.

2. CRITERI DI RICERCA / SELEZIONE AZIENDE

Sono previsti diversi criteri di selezione delle aziende per consentire a ciascun Responsabile di Sede l'ottimizzazione del Calendario di Convocazione secondo le proprie esigenze. Tali criteri sono impostabili sia separatamente, che cumulativamente.

I campi da impostare per individuare una singola domanda sono in alternativa:

- Il Codice Fiscale (si intende il CUAA);
- Il Codice Domanda (si intende il Numero della domanda AGEA),
- La Denominazione dell'azienda.

L'ultimo campo può anche essere impostato parzialmente per selezionare più di una domanda corrispondenti alla denominazione parziale digitata (non occorre inserire caratteri jolly a completamento della denominazione parziale).

Oltre alla denominazione parziale, per selezionare gruppi di aziende, potranno essere utilizzati i seguenti campi, usati sia singolarmente che combinati tra loro:

- Comune domicilio

- Particella catastale
- Filtro CAA/Asso
- Esito
- Filtro Ammi/Cond

In particolare, premendo il pulsante “Filtro CAA/Asso” si accede ad una pagina (vedi esempio nella figura sottostante) in cui viene richiesta la selezione del CAA (Centro di Assistenza Agricola) prescelto:

Elenco Enti disponibili

	Cod. Tramite	Descr. Ente
▼	000-000-000	000-000-000 (REGIONE) ALTRO
▼	102-072-001	102-072-001 (BA) SOCIETA SERVIZI INTEGRATI (SISA) SRL
▼	103-072-005	103-072-005 (BA) COLDIRETTI SRL
▼	103-072-006	103-072-006 (BA) COLDIRETTI SRL
▼	103-072-007	103-072-007 (BA) COLDIRETTI SRL
▼	103-072-008	103-072-008 (BA) COLDIRETTI SRL
▼	103-072-009	103-072-009 (BA) COLDIRETTI SRL
▼	103-072-010	103-072-010 (BA) COLDIRETTI SRL
▼	103-072-011	103-072-011 (BA) COLDIRETTI SRL
▼	103-072-012	103-072-012 (BA) COLDIRETTI SRL
▼	103-072-013	103-072-013 (BA) COLDIRETTI SRL
▼	103-072-015	103-072-015 (BA) COLDIRETTI SRL
▼	103-072-040	103-072-040 (BA) COLDIRETTI SRL
▼	103-072-069	103-072-069 (BA) COLDIRETTI SRL
▼	103-072-101	103-072-101 (BA) COLDIRETTI SRL
▼	103-072-116	103-072-116 (BA) COLDIRETTI SRL
▼	103-072-117	103-072-117 (BA) COLDIRETTI SRL
▼	103-072-118	103-072-118 (BA) COLDIRETTI SRL
▼	103-072-119	103-072-119 (BA) COLDIRETTI SRL
▼	103-072-120	103-072-120 (BA) COLDIRETTI SRL
▼	103-072-121	103-072-121 (BA) COLDIRETTI SRL
▼	103-073-001	103-073-001 (TA) COLDIRETTI SRL

javascript:Seleziona('32336', '103-072-009', '103-072-009 (BA) COLDIRETTI SRL')

Siti attendibili

La selezione di una voce in elenco tramite la funzione “Filtra” (icona a forma di imbuto) a fianco della denominazione di interesse, e del pulsante Cerca nella pagina Ricerca azienda produrrà un esito visibile nella sottostante figura:

v1.81 Utente: E.KORST Campagna: 2006 Settore: 1 - DPU Provi: 072 - BARI Ricerca Azienda

Logout Sel. Contesto Sel. Sezione Ricerca Azienda Gestione Sportelli Coda Azioni


Criteri di ricerca

Codice Fiscale: Sportello: NESSUNO SPORTELLLO SELEZIONATO























Codice Domanda: Convocazione: TUTTE LE AZIENDE

Denominazione: CAA/Asso: 103-072-010 (BA) COLDIRETTI SRL

Stato Azienda: Qualsiasi Esito: NESSUN CRITERIO DI RICERCA

Filtro Ammi/Cond: Tutte Comune: 

Stampa Procedure Riepilogo Az. Calendario Cerca Reimposta

Domanda	Part.	Denominazione	ID Sport.	Chius. lav.	Data conv.	Data verb.	Chius. conv.	Esito	Coinv.	St.	Pr.
60803560022	2/7	LORUSSO ANTONIA	...					0 - CONC.	Si		
60803561442	0/7	LORUSSO TERESA	...					0 - CONC.	Si		
60803692072	0/3	CALIA MARIA BIAGIA	...					0 - CONC.	Si		
60803831720	0/14	PISCULLI SANTA	...					0 - CONC.	Si		
60803834856	0/2	FIGORE ANGELO	...					0 - CONC.	Si		
60805932682	2/8	PESTRICHELLA ROSA	...					0 - CONC.	Si		
60805936428	0/10	PESTRICHELLA MARIA	...					0 - CONC.	Si		
60806360586	0/1	NUZZI MARIA LUISA	...					0 - CONC.	Si		
60806424929	4/14	TRAGNI ANGELO MADDALENA	...					0 - CONC.	Si		
60806444547	0/13	VITI GIOVANNA	...					0 - CONC.	Si		
60807343003	0/7	OSTUNI FAUSTINA ANNA	...					0 - CONC.	Si		
		AZIENDA AGRICOLA						0 -			

In questo caso risulterà indicato, all'interno del quadro dei criteri di ricerca, il CAA Provinciale/Ufficio di zona prescelto e le aziende elencate saranno riferite a quest'ultimo. A questa selezione sono associabili ulteriori criteri di filtro per ottenere una selezione di aziende più ristretta. Ad esempio, è possibile impostare un comune di domicilio dei Dichiaranti riferiti al CAA selezionato per mezzo del pulsante con icona a forma di casa posto a lato del campo "Comune", la cui pressione consentirà di accedere alla finestra "Selezione Comune", come nell'esempio sottostante:

Selezione Comune - Microsoft Internet Explorer

Istat Provincia: Istat Comune: Codice Nazionale:

Provincia: Comune:

ASTI
AVELLINO
BARI
BELLUNO
BENEVENTO
BERGAMO
BIELLA
.....

ACQUAVIVA DELLE FONTI
ADELFIA
ALBEROBELLO
ALTAMURA
ANDRIA
BARI - Sez. A
BARI-CARBONARA - Sez. B
.....

Selezionato: ALTAMURA (BA)
Istat: 072004 - Cod. Naz.: A225


Seleziona Provincia Seleziona Comune

Una volta evidenziata la provincia, nell'elenco posto nella parte sinistra, e il comune, nell'elenco posto nella parte destra, si può premere il pulsante "Seleziona comune", ottenendo come risultato l'impostazione del campo "Comune" nei criteri di filtro:























Logout Sel. Contesto Sel. Sezione Ricerca Azienda Gestione Sportelli Coda Azioni

Criteri di ricerca

Codice Fiscale:
 Codice Domanda:
 Denominazione:
 Stato Azienda:
 Filtro Ammi/Cond:

Sportello:
 Convocazione:
 CAA/Asso:
 Esito:
 Comune: 
 Foglio: Part./Sub.:

Stampe
 Procedure
 Riepilogo Az.
 Calendario
 Cerca Reimposta

Domanda	Part.	Denominazione	ID Sport.	Chius. lav.	Data conv.	Data verb.	Chius. conv.	Esito	Coinv.	St.	Pr.
60803560022	2/7	LORUSSO ANTONIA	...					0 - N.D.	Si		
60803561442	0/7	LORUSSO TERESA	...					0 - N.D.	Si		
60803692072	0/3	CALIA MARIA BIAGIA	...					0 - N.D.	Si		
60803831720	0/14	PISCULLI SANTA	...					0 - N.D.	Si		
60803834856	0/2	FIGRE ANGELA	...					0 - N.D.	Si		
60805932682	2/8	PESTRICHELLA ROSA	...					0 - N.D.	Si		
60805936428	0/9	PESTRICHELLA MARIA	...					0 - N.D.	Si		
60806360586	0/1	NUZZI MARIA LUISA	...					0 - N.D.	Si		
60806424929	4/14	TRAGNI ANGELA MADDALENA	...					0 - N.D.	Si		
60807343003	0/7	OSTUNI FAUSTINA ANNA	...					0 - N.D.	Si		
60807577931	22/64	AZIENDA AGRICOLA GIAMPIETRO NICOLA	...					0 - N.D.	Si		

L'ulteriore pressione del pulsante "Cerca" consente di realizzare una sub-selezione delle domande relative al CAA Provinciale precedentemente filtrate e al comune di residenza dei dichiaranti nell'ambito del CAA in questione, come nell'esempio soprastante.

Un'ulteriore possibilità di ricerca di un'azienda è attraverso la ricerca di una particella dichiarata dall'azienda stessa. Si procede prima alla selezione del Comune in cui si trova la particella (tramite l'icona a forma di edificio a lato del campo, esattamente come illustrato per la selezione del "Comune domicilio"), quindi impostando i dati relativi ai campi Foglio e Part./Sub. (questi ultimi due manualmente da tastiera) e premendo il pulsante "Cerca": la ricerca restituirà l'azienda o le aziende che dichiarano la particella indicata. Ad. es.:

Logout Sel. Contesto Sel. Sezione Ricerca Azienda Gestione Sportelli Coda Azioni

Criteri di ricerca

Codice Fiscale:
 Codice Domanda:
 Denominazione:
 Stato Azienda:
 Filtro Ammi/Cond:

Sportello: NESSUNO SPORTELLO SELEZIONATO
 Convocazione: TUTTE LE AZIENDE
 CAA/Asso: 103-072-010 (BA) COLDIRETTI SRL
 Esito: NESSUN CRITERIO DI RICERCA
 Comune: ALTAMURA BA
 Foglio: 171 Part./Sub.: 00011 /

Stampa
 Procedure
 Riepilogo Az.
 Calendario
 Cerca Reimposta

Domanda	Part.	Denominazione	ID Sport.	Chius. lav.	Data conv.	Data verb.	Chius. conv.	Esito	Coinv.	St.	Pr.
60803560022	2/7	LORUSSO ANTONIA	...					0 - N.D.	Si		

Pagina 1 di 1 Aziende trovate: 1

Logout Sel. Contesto Sel. Sezione Ricerca Azienda Gestione Sportelli Coda Azioni

Criteri di ricerca

Codice Fiscale:
 Codice Domanda:
 Denominazione:
 Stato Azienda:
 Filtro Ammi/Cond:

Sportello: NESSUNO SPORTELLO SELEZIONATO
 Convocazione: TUTTE LE AZIENDE
 CAA/Asso: 103-072-010 (BA) COLDIRETTI SRL
 Esito: NESSUN CRITERIO DI RICERCA
 Comune: ALTAMURA BA
 Foglio: 171 Part./Sub.: 00011 /

Stampa
 Procedure
 Riepilogo Az.
 Calendario
 Cerca Reimposta

Domanda	Part.	Denominazione	ID Sport.	Chius. lav.	Data conv.	Data verb.	Chius. conv.	Esito	Coinv.	St.	Pr.
60803560022	2/7	LORUSSO ANTONIA	...					0 - N.D.	Si		

Pagina 1 di 1 Aziende trovate: 1

Questo criterio può risultare estremamente utile per individuare e consultare i dati dichiarati e accertati dalle Aziende dichiaranti presenti nel campione in caso di semplici condivisioni e di superi.

Ulteriori sub-selezioni possono essere realizzate con la impostazione manuale dei campi "Codice Fiscale", "Codice Domanda" e "Denominazione", ottenendo, dopo pressione del pulsante "Cerca", l'estrazione di singole aziende.

N.B.: Mentre eseguendo una prima selezione sul CAA è possibile eseguire una sub-selezione, non è possibile realizzare il contrario

3. DESCRIZIONE DEI DATI E DELLE FUNZIONI RAPPRESENTATI NELLA FINESTRA RICERCA AZIENDA

La finestra sottostante rappresenta la schermata restituita dal software dopo l'attivazione del tasto Cerca senza l'impostazione di alcun parametro di ricerca.

Utente: E.KORST	Campagna: 2006	Settore: 1 - DPU	Prov: 072 - BARI	Azienda: CASSATELLA ROSA	Ricerca Aziende						
<div>Logout</div> <div>Sel. Contesto</div> <div>Sel. Sezione</div> <div>Ricerca Azienda</div> <div>Gestione Sportelli</div> <div>Coda Azioni</div>											
Criteri di ricerca											
Codice Fiscale:		Sportello:	NESSUNO SPORTELLLO SELEZIONATO								
Codice Domanda:		Convocazione:	TUTTE LE AZIENDE								
Denominazione:		CAA/Asso:	NESSUN CRITERIO DI RICERCA								
Stato Azienda:	Qualsiasi	Esito:	NESSUN CRITERIO DI RICERCA								
Filtro Ammi/Cond:	Tutte	Comune:	X								
			<div>Stampe</div> <div>Procedure</div> <div>Riepilogo Az.</div> <div>Calendario</div>								
			<div>Cerca</div> <div>Reimposta</div>								
Domanda	Part.	Denominazione	ID Sport.	Chius. lav.	Data conv.	Data verb.	Chius. conv.	Esito	Coinv.	St.	Pr.
60812172009	13/51	PETRERA LEONARDO	...					0 - CONC.	Si		
60812172967	4/4	PANTALEO VINCENZO	...					0 - CONC.	Si		
60812175002	2/2	CONVERSANO MICHELE	...	19/12/2006 16:51				6 - N.D.	Si		
60812178402	10/10	ANGIULLI NATALE	...	19/12/2006 16:57				5 - >20%	Si		
60812187239	5/5	PIACENTE TERESA	...					0 - CONC.	Si		
60812601726	4/4	PORTINCASA ANGELA	...					0 - CONC.	Si		
60812602187	3/3	SAVINO PASQUA	...					0 - CONC.	Si		
60812606758	5/8	PACIONE ANGELA	...					0 - CONC.	Si		
60812607574	6/6	PACIONE GIOVANNA	...					0 - CONC.	Si		
60812610461	5/5	PRIORE BERNARDO	...					0 - CONC.	Si		
60812616617	2/2	SARACINO NUNZIA ELISABETTA	...					0 - CONC.	Si		

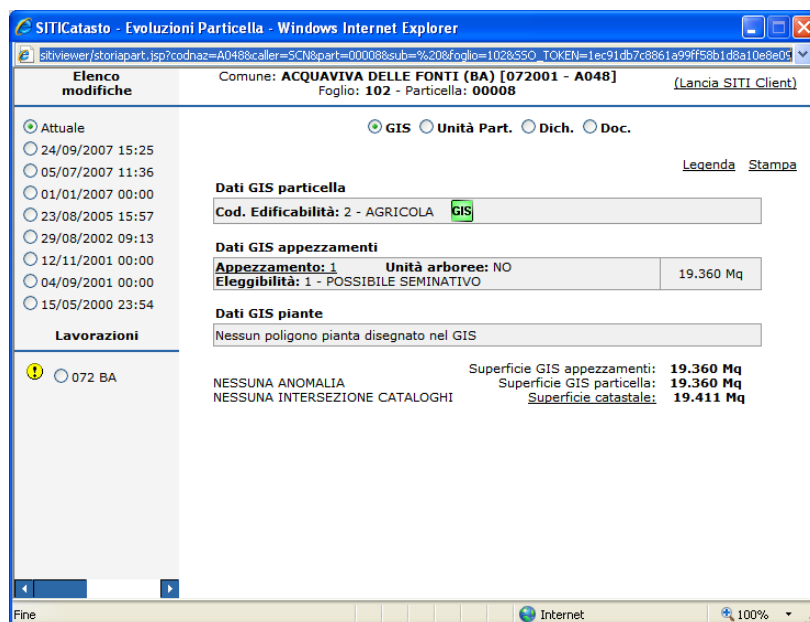
L'elenco delle aziende raffigurato è suddiviso in record e colonne. Nelle singole celle (campi) sono presenti dati o strumenti di consultazione attivabili.

Il primo campo (Domanda) riporta il numero domanda AGEA (anche alle domande presentate presso altri Organismi Pagatori sono stati attribuiti degli identificativi seguendo la numerazione AGEA). Selezionando il titolo della colonna le domande possono essere ordinate in senso crescente o decrescente.

Il secondo campo corrispondente alla colonna "Part.", identifica il numero di particelle risultanti "lavorate" sul numero di particelle totali. Inoltre selezionando tale rapporto è possibile richiamare la pagina "Particelle Lavorate":

Riepilogo particelle lavorate											
ente: EN.KORS_@G	Campagna: 2007	Settore: 1 - DPU	Prov: 2007072 - 072 BA	Particelle Lavorate							
<div>Sel. Contesto</div> <div>Sel. Sezione</div> <div>Ricerca Azienda</div> <div>Particelle Lavorate</div> <div>Coda Azioni</div>											
Riepilogo Particelle											
Comune	Foglio	Part./Sub.	C	Sup. Cat.	Tipo Lav.	Ctrl. GIS	Sosp.	Lav.	SC	Aperta	
072001 - ACQUAVIVA DELLE FONTI (BA)	24	199	1	0	A+C	F	I				
072001 - ACQUAVIVA DELLE FONTI (BA)	102	8	1	0	A+C	C				SI	
072001 - ACQUAVIVA DELLE FONTI (BA)	102	54	1	0	A+C	C				SI	
072041 - SANTERAMO IN COLLE (BA)	24	77	1	0	A+C	S					
072041 - SANTERAMO IN COLLE (BA)	24	118	1	0	A+C	S					
072041 - SANTERAMO IN COLLE (BA)	24	127	1	0	A+C	S					
072041 - SANTERAMO IN COLLE (BA)	24	214	1	0	A+C	S					

Da tale finestra, che elenca le particelle presenti nella domanda di aiuto selezionata, è possibile visualizzare la finestra "SITICatasto - Evoluzioni particella", cliccando sul numero di particella:



oppure accedere all'editazione della medesima in SITIClient, premendo l'icona nel campo corrispondente alla colonna "SC.", ultima a destra della tabella contenuta nella finestra "Particelle Lavorate".

Il campo successivo, nella finestra di ricerca azienda, corrisponde alla "Denominazione" dell'azienda. Come nel caso del N° Domanda, è un campo informativo ordinabile alfabeticamente in modo crescente o decrescente, selezionando il titolo della colonna, ma rappresenta anche il link con cui si accede al dettaglio delle informazioni riguardanti l'azienda stessa. Infatti, cliccando sulla denominazione di una singola azienda, si accede alla pagina *Gruppi/Interventi*. Ad es.:

Elenco gruppi / interventi						
Vai a tutte le particelle dell'azienda						
Gruppo	Descrizione gruppo			Esito	Sup. Dich.	Sup. Asse.
600	TITOLI ALL' AIUTO BASATI SULLA SUPERFICIE			2 - N.D.	58100	57719
Gruppo	Sotto-Gruppo	Descrizione sotto-gruppo		Esito	Sup. Dich.	Sup. Asse.
600	700	Titoli ordinari all'aiuto basata sulla superficie			58100	57719
600	701	Titoli di ritiro all'aiuto basata sulla superficie			0	0
Gruppo	Intervento	Descrizione intervento			Sup. Dich.	Sup. Asse.
600	026	DESTINAZIONI PRODUTTIVE AMMISSIBILI AL REGIME DI PAGAMENTO UNICO			58100	57719
Gruppo	Descrizione gruppo			Esito	Sup. Dich.	Sup. Asse.
602	PREMIO SPECIFICO ALLA QUALITÀ PER IL FRUMENTO DURO			1 - 0-3%	58100	57435
Gruppo	Sotto-Gruppo	Descrizione sotto-gruppo		Esito	Sup. Dich.	Sup. Asse.
Gruppo	Intervento	Descrizione intervento			Sup. Dich.	Sup. Asse.
602	009	GRANO DURO QUALITÀ			58100	57435
Gruppo	Descrizione gruppo			Esito	Sup. Dich.	Sup. Asse.
609	AIUTI SUPPLEMENTARI ALLE SUPERFICI			1 - 0-3%	58100	57435
Gruppo	Sotto-Gruppo	Descrizione sotto-gruppo		Esito	Sup. Dich.	Sup. Asse.

Da questa pagina è possibile accedere al dettaglio delle singole particelle dichiarate nei regimi di intervento presenti in un determinato gruppo, tramite la selezione del codice numerico dell'intervento stesso, riportato nelle caselle della colonna Intervento, all'interno delle tabelle di riepilogo. Ad es, cliccando sull'intervento 026 (cerchiato in rosso) si ottiene:

Estremi Azienda

Denominazione: LIUNI SABINO
Codice Fiscale: LNISBN48B24F220E
Codice Domanda: 60800109104 - **NON CHIUSA IN MASSIVA**
CAA/Asso: 121-072-002 (BA) CA.NA.PA. SRL

Dati Intestatario
Dati Rapp. Legale
Dati Azienda

Dati Convocazione
Dati Verbale
Condizionalità

Ricalcola
Cambia Stato

Gruppo: 600 - TITOLI ALL'AIUTO BASATI SULLA SUPERFICIE
Intervento: 026 - DESTINAZIONI PRODUTTIVE AMMISSIBILI AL REGIME DI PAGAMENTO UNICO

Elenco particelle

Riepilogo Gruppi Dich. Iniz.

Op.	Comune	Fg.	Part.	C	Sup. Cat. Dich.	S	Lav.	Tipo Lav.	Sosp.	Raggr.	Cod. Dich.	Sup. Dich. Raggr.	Sup. Asse. Raggr.	Anom.	Agr.	Var.	St.	Pr.
	072026	179	<u>12</u>	2	103300	S		A	I	26000	002057	98000	0	(I)		...		
	072026	179	<u>12</u>	2	103300	S		A	I	26000	065009	5300	0	(I)		...		
	072026	179	<u>13</u>	2	7500	S		A		26000	002057	6400	6429			...		
	072026	179	<u>13</u>	2	7500	S		A		26000	065009	1100	6429			...		
	072026	179	<u>94</u>	2	27000	S		A		26000	014001	18900	24754			...		
	072026	179	<u>94</u>	2	27000	S		A		26000	065009	8100	24754			...		
	072026	180	<u>81</u>	2	95700	S		A			065009	31900				...		
	072026	180	<u>81</u>	2	95700	S		A			587000	63400				...		
	072026	180	<u>102</u>	2	19300	S		A			065009	3600				...		
	072026	180	<u>102</u>	2	19300	S		A			587000	15600				...		
	072026	180	<u>108</u>	2	49700	S		A			065009	20500				...		
	072026	180	<u>108</u>	2	49700	S		A			587000	29200				...		

Pagina 1 di 1 Particelle trovate: 12

Indietro

Dalla finestra riepilogativa dei Gruppi/Interventi è anche possibile accedere all'elenco totale dei record dichiarativi attraverso il link Vai a tutte le particelle dell'azienda, cerchiato in verde nella precedente figura, con il seguente risultato.

Logout Sel. Contesto Sel. Sezione Ricerca Azienda **Dati Azienda** Coda Azioni

Estremi Azienda

Denominazione: LIUNI SABINO
Codice Fiscale: LNISBN48B24F220E
Codice Domanda: 60800109104 - **NON CHIUSA IN MASSIVA**
CAA/Asso: 121-072-002 (BA) CA.NA.PA. SRL

Dati Intestatario
Dati Rapp. Legale
Dati Azienda

Dati Convocazione
Dati Verbale
Condizionalità

Ricalcola
Cambia Stato
Dpu Ext.

Elenco particelle

Riepilogo Gruppi Dich. Iniz.

Op.	Comune	Fg.	Part.	C	Sup. Cat. Dich.	S	Lav.	Tipo Lav.	Sosp.	Int.	Cod. Dich.	Sup. Dich.	Sup. Asse.	Anom.	Agr.	Var.	St.	Pr.
	072026	179	<u>12</u>	2	103300	S		A	I	001, 009, 026	002057, 065009	103300				...		
	072026	179	<u>13</u>	2	7500	S		A		001, 009, 026	002057, 065009	7500				...		
	072026	179	<u>94</u>	2	27000	S		A		026	014001, 065009	27000				...		
	072026	180	<u>81</u>	2	95700	S		A		002, 026	065009, 587000	95300				...		
	072026	180	<u>102</u>	2	19300	S		A		002, 026	065009, 587000	19200				...		
	072026	180	<u>108</u>	2	49700	S		A		002, 026	065009, 587000	49700				...		

Pagina 1 di 1 Particelle trovate: 6

Indietro

I pulsanti evidenziati nell'immagine precedente riguardano alcuni strumenti specifici di seguito descritti.

I pulsanti Dati Intestatario, Dati Rapp. Legale, Dati Azienda riguardano la consultazione dei dati anagrafici dei relativi soggetti indicati sulla Domanda di aiuto. Ad es., relativamente alla pagina Anagrafica richiamabile per mezzo del pulsante Dati Intestatario:

Logout **Sel. Contesto** **Sel. Sezione** **Ricerca Azienda** **Dati Azienda** **Anagrafica** **Coda Azioni**

Estremi Azienda

Denominazione: LIUNI SABINO
Codice Fiscale: LN15BN48B24F220E
Codice Domanda: 60800109104

Modifica Reimposta Pulisci

Dati Intestatario

Cognome:
Nome:

Dati Nascita

Data di nascita: 24/02/1948
Comune: MINERVINO MURGE BA

Dati Residenza

Comune: MINERVINO MURGE BA
CAP:
Indirizzo: VIA ROMA N 11 E
Telefono:
Fax:
E-Mail:

Sempre nella pagina Dati Azienda, i pulsanti Dati Convocazione e Dati Verbale richiamano specifiche pagine da compilarsi per ogni Azienda convocata al momento della spedizione della lettera di convocazione (Dati Convocazione) ed al momento della verbalizzazione dell'incontro in contraddittorio (Dati Convocazione e Dati Verbale). Le modalità di compilazione di tali pagine verranno descritte più avanti (§§ 6.5 e 9), nei paragrafi aventi come oggetto la trattazione delle procedure appena menzionate,

Il pulsante Condizionalità riguarda la consultazione dell'esito della Condizionalità BCAA, che verrà descritto anch'esso nel dettaglio più avanti, relativamente alla consultazione dell'esito dell'azienda.

Il funzionamento del pulsante Ricalcola sarà descritto al successivo § 5.

Il pulsante Cambia Stato consente di accedere alla pagina omonima, dove è possibile, nei casi in cui si renda necessario, forzare il cambiamento, in senso crescente o decrescente relativamente ai flussi di lavoro, della fase di appartenenza di un'Azienda. Di seguito un'immagine di esempio della pagina Cambia Stato:

La selezione dell'icona evidenziata in figura determina, ad esempio, lo spostamento alla fase ad essa associata (IN CONVOCAZIONE) con la notifica del messaggio Stato Azienda modificato con successo!. La verifica di quanto detto è possibile richiamando nuovamente la pagina Cambia Stato, che dovrà mostrare l'icona a forma di semaforo verde relativamente alla nuova fase, come visualizzato di seguito:

Altrettanto, nella pagina Ricerca Azienda, selezionando il filtro Stato Azienda alla fase interessata, dovrà comparire nell'elenco filtrato l'Azienda spostata in tale fase, come nell'esempio mostrato dall'immagine seguente:

Logout Sel. Contesto Sel. Sezione Ricerca Azienda Gestione Sportelli Coda Azioni

Criteri di ricerca

Codice Fiscale:
 Codice Domanda:
 Denominazione:
 Stato Azienda: **IN CONVOCAZIONE**
 Filtro Ammi/Cond: Ammissibilità / Condizionante

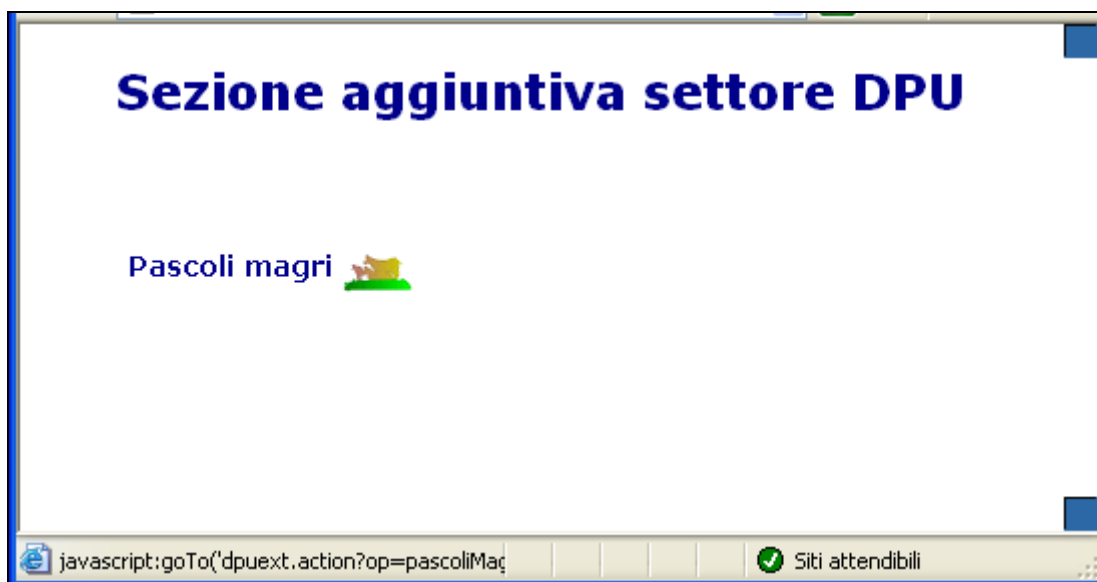
Sportello: NESSUNO SPORTELLLO SELEZIONATO
 Convocazione: TUTTE LE AZIENDE
 CAA/Asso: NESSUN CRITERIO DI RICERCA
 Esito: NESSUN CRITERIO DI RICERCA
 Comune:
 Foglio: Part./Sub.: /

Stampe
 Procedure
 Riepilogo Az.
 Calendario
 Cerca Reimposta

Domanda	Part	Denominazione	ID Sport.	Chius. lav.	Data conv.	Data verb.	Chius. conv.	Esito	Coinv.	St.	Pr.
60800030144	3/3	DE TOMMASO DOMENICA	BA001	03/01/2007 20:15	12/12/2006 14:00			11 - COND.	Si		
60808053551	2/2	DE LEO MARIA	BA002	25/01/2007 17:03	05/02/2007 16:00			6 - Anom.	Si		

Pagina 1 di 1 Aziende trovate: 2

L'ultimo pulsante (Dpu Ext.) richiama una pagina esterna, cioè:



La pressione dell'icona con gli animali al pascolo, consente di accedere alla pagina di consultazione menzionata dalle Specifiche Tecniche DPU 2007 – Parte Seconda, al paragrafo 4.17 relativamente alla dimostrazione di pascolamento sui cosiddetti Pascoli Magri. Tale pagina di consultazione dovrà essere utilizzata in fase di incontro in contraddittorio, nei casi in cui i Pascoli Magri dichiarati siano stati accertati come NON PASCOLATI (codici 938, 940, 950, 953, 954, 959) e il dichiarante intenda dimostrare il pascolamento. Di seguito un esempio dei dati visualizzabili:

Sez II - TITOLI ORDINARI - PASCOLI MAGRI

Dichiara che sulle superfici occupate da PASCOLI MAGRI con tara (pascolo arborato, pascolo arborato-cespugliato, pascolo polifita con roccia affiorante) sono esercitate le seguenti attività:

1 ☒ Pascolamento dei seguenti animali registrati nella BDN: Bovini, Ovicapriini, Bufalini

2 ☐ Pascolamento di altri animali

Tipo	Numero
Suini	
Equini	
Altri animali	

Tipo:

3 ☐ Pascolamento dei seguenti animali registrati nella BDN da altri allevatori (pascolamento da parte di terzi): Bovini, Ovicapriini, Bufalini

Cuaa Allevatore	Allega documentazione giustificativa del pascolamento di terzi
	<input type="checkbox"/>
	<input type="checkbox"/>

4 ☐ Sfalcio con autoconsumo del foraggio (solo se barrata la casella 1 o 2)

5 ☐ Sfalcio per la vendita del foraggio

Dichiara che sulle superfici occupate da PASCOLI MAGRI con tara non sono esercitate attività di allevamento per:

6 ☐ Cause di forza maggiore, esclusivamente legate agli allevamenti (esempio: epizootia)

Allega fattura di vendita

si allega documentazione giustificativa

Tornando alla descrizione delle informazioni e dei collegamenti presenti nell'elenco di aziende selezionate, la colonna ID Sport. contiene un link a forma di tre puntini sottolineati, attraverso il quale assegnare la sede di convocazione (v. § 6.2)

I campi corrispondenti alle colonne "Chius. lav.", "Data conv.", "Data verb." e "Data chius." sono inizialmente vuoti e saranno valorizzati automaticamente in funzione delle operazioni svolte sulla singola azienda. Le aziende elencate saranno comunque ordinabili in modo crescente o decrescente per ognuno di questi campi, selezionando il nome della colonna.

Procedendo ancora verso destra la colonna Esito riporta l'informazione di riepilogo importante per una valutazione di massima delle risultanze degli accertamenti svolti. Il campo è occupato da un valore in funzione dell'esito aziendale nel momento in cui viene eseguita la ricerca dell'azienda (per aggiornare tale esito, se necessario, occorre procedere a nuovo ricalcolo, mediante l'apposito tasto). Ovviamente i valori sono basati sulle classi di tolleranza previste dalle Specifiche Tecniche per quanto riguarda l'esito aziendale, ovvero 1 in caso di assoluta concordanza con il dichiarato, 2 in caso di tolleranza con scostamento fra lo 0 e il 3%, 3 in caso di tolleranza con scostamento fra il 3 e il 20%, 5 con scostamento oltre il 20%, 6 in caso di presenza di anomalie (a questi valori occorre aggiungere 10 quando l'Azienda è convocabile anche per violazione di norme sulla condizionalità BCAA). Gli ultimi campi visualizzati nella schermata sono la colonna "St." e "Pr.". Per ogni azienda elencata, sarà presente nel campo corrispondente, un'icona a forma di stampante e una a forma di birillo. Nel primo caso si accederà alle stampe, mentre nel secondo caso si accederà alle procedure previste a livello di singola azienda. Ad es., per le stampe:

ut

Sel. Contesto

Sel. Sezione

Azioni Disponibili

Coda Azioni

Estremi di riferimento
 Denominazione: DE MARCO MARIA
 Codice Fiscale: DMRMRA52L69F376X
 Codice Domanda: 60800654521

Stampe disponibili

- [Stampa convocazione seminativi \[01/12/2006\]](#)
- [Stampa mappa particella azienda con ortofoto \[26/10/2006\]](#)
- [Stampa particelle in lavorazione \[01/12/2006\]](#)
- [Stampa sopralluoghi in campo \[30/10/2006\]](#)
- [Stampa superfici azienda \[18/12/2006\]](#)
- [Stampa verbale seminativi \[11/12/2006\]](#)

Indietro

Storico Stampe


Data	Descrizione	Stato	File / Esito
Nessuna stampa eseguita in questo contesto			

4. VERIFICHE PRELIMINARI ALL'AVVIO DELLA FASE DI CONVOCAZIONE

4.1. Completamento delle aziende non chiuse in massiva

Il completamento delle lavorazioni su buona parte delle aziende del campione di una provincia rappresentativa è fondamentale al fine di poter programmare nel modo più razionale le convocazioni delle aziende per il contraddittorio. Qualora le aziende residue da chiudere siano poche, è possibile selezionarle su SITIconvoca impostando il filtro Stato azienda a NON CHIUSA e procedere quindi alla lavorazione grafica (riporto a video o fotointerpretazione a seconda dei casi) delle particelle di tali aziende che risultano ancora non lavorate, accedendo a SITIClient secondo quanto descritto al precedente § 3. Se al contrario le aziende non chiuse sono numerose, è preferibile procedere alla lavorazione grafica massiva delle particelle non lavorate direttamente da SITIClient.

4.2. Verifica dell'avvenuto lancio della procedura di generazione degli elenchi di campo in data successiva alla fotointerpretazione

Tale controllo consentirà di evidenziare particelle lavorate in sola fotointerpretazione successivamente alla generazione dell'ultimo elenco di campo relativo al foglio o al comune a cui appartengono e di evitare che si possa procedere alla convocazione di aziende che appaiono completamente lavorate in massiva, ma che in effetti hanno particelle lavorate in sola fotointerpretazione che necessitano di un accertamento di campo.

5. RICALCOLO AZIENDALE

Una volta completate le lavorazioni grafiche relative ad una singola azienda sarà necessario procedere al cosiddetto ricalcolo aziendale che, applicando gli algoritmi di calcolo dell'esito tecnico stabiliti dall'Amministrazione, determinerà se l'azienda in questione risulterà CHIUSA dopo la fase massiva senza necessità di convocazione oppure DA CONVOCARE secondo le modalità descritte al paragrafo successivo.

La funzione di Ricalcolo è attivabile dal pulsante Ricalcola, presente sulla schermata di dettaglio in cui sono elencate le particelle a controllo per l'azienda (pagina Dati Azienda):

81 Utente: E.KORST Campagna: 2006 Settore: 1 - DPU Prov: 072 - BARI Azienda: LIUZZI PASQUA Dati Azienda

Logout Sel. Contesto Sel. Sezione Ricerca Azienda Dati Azienda Coda Azioni

Estremi Azienda

Denominazione: LIUZZI PASQUA Dati Intestatario Dati Convocazione **Ricalcola**
 Codice Fiscale: LZZPSQ66M59F280X Dati Rapp. Legale Dati Verbale Cambia Stato
 Codice Domanda: 60800114385 - **CHIUSA** Dati Azienda Condizionalità
 CAA/Asso: 105-072-001 (BA) CONFAGRICOLTURA SRL

Elenco particelle Riepilogo Gruppi Dich. Iniz.

Op.	Comune	Fg.	Part.	C	Sup. Cat. Dich.	S	Lav.	Tipo Lav.	Sosp.	Int.	Cod. Dich.	Sup. Dich.	Sup. Asse.	Anom.	Agr.	Var.	St.	Pr.
	072028	20	<u>582</u>	1	821	S		A		026	111015	800				...		
	072028	23	<u>522</u>	1	2921	S		A		026	111015, 400000	2900			AD006	...		

Pagina 1 di 1 Particelle trovate: 2

[Indietro](#)

A elaborazione avvenuta comparirà un messaggio eloquente:

v1.81 Utente: E.KORST Campagna: 2006 Settore: 1 - DPU Prov: 072 - BARI Azienda: LIUZZI PASQUA Dati Azienda

Logout Sel. Contesto Sel. Sezione Ricerca Azienda Dati Azienda Coda Azioni

Il ricalcolo dell'azienda è stato eseguito con successo

Estremi Azienda

Denominazione: LIUZZI PASQUA Dati Intestatario Dati Convocazione Ricalcola
 Codice Fiscale: LZZPSQ66M59F280X Dati Rapp. Legale Dati Verbale Cambia Stato
 Codice Domanda: 60800114385 - **DA CONVOCARE** Dati Azienda Condizionalità
 CAA/Asso: 105-072-001 (BA) CONFAGRICOLTURA SRL

Elenco particelle Riepilogo Gruppi Dich. Iniz.

Op.	Comune	Fg.	Part.	C	Sup. Cat. Dich.	S	Lav.	Tipo Lav.	Sosp.	Int.	Cod. Dich.	Sup. Dich.	Sup. Asse.	Anom.	Agr.	Var.	St.	Pr.
	072028	20	<u>582</u>	1	821	S		A		026	111015	800				...		
	072028	23	<u>522</u>	1	2921	S		A		026	111015, 400000	2900			AD006	...		

Pagina 1 di 1 Particelle trovate: 2

[Indietro](#)

Inoltre verrà indicata la fase in cui l'azienda si troverà dopo il ricalcolo; nel caso di Azienda con esito "CHIUSA" sarà inoltre memorizzata la data di chiusura della convocazione nel campo Chius. Conv., oltre alla data di chiusura della lavorazione nel campo Chius. Lav. e all'esito del ricalcolo nel campo Esito.

Sarà necessario richiamare la funzione di ricalcolo di un'azienda ogni volta che si effettueranno modifiche grafiche ad una delle sue particelle o che si apporteranno variazioni, consentite dalle Specifiche Tecniche, al suo piano colturale (ad esempio nel caso di lavorazioni catastali attivate su una delle sue particelle, di inserimento di record dichiarativi a superficie utilizzata 0 per consentire compensazioni manuali, ecc.).

6. OPERAZIONI PROPEDEUTICHE ALLE CONVOCAZIONI

6.1. Gestione degli sportelli (sedi di convocazione)

Logout
Sel. Contesto
Sel. Sezione
Ricerca Azienda
Gestione Sportelli
Coda Azioni

Criteri di ricerca

Codice Fiscale:
Codice Domanda:
Denominazione:
Stato Azienda:
Filtro Ammi/Cond:

Sportello:
Convocazione:
CAA/Asso:
Esito:
Comune:

Stampa
Procedure
Riepilogo Az.
Calendario
Cerca
Reimposta

Domanda ▼	Part.	Denominazione	ID Sport.	Chius. lav.	Data conv.	Data verb.	Chius. conv.	Esito	Coinv.	St.	Pr.
60800497863	0/2	AMBROSECCHIA MARIA NICOLA	...					0 - CONC.	Si		
60800504536	0/7	ROSANTA ROSA	...					0 - CONC.	Si		
60800505129	1/2	MAZZILLI ANNA	...					0 - CONC.	Si		
60800505798	3/3	QUERCIA RITA	...					0 - CONC.	Si		
60800527446	10/12	FORTUNATO CHIARA	...					0 - CONC.	Si		
60800531760	8/10	DENORA MARIA	...					0 - CONC.	Si		
60800539987	0/5	MARVULLI CECILIA	...					0 - CONC.	Si		
60800541322	0/6	TEGOLA ROSA	...					0 - CONC.	Si		
60800571626	3/3	MININNI SERAFINA	...					0 - CONC.	Si		
60800573432	0/2	LO TITO ANGELA	...					0 - CONC.	Si		
60800573580	1/1	MORAMARCO ROSA	...					0 - CONC.	Si		
60800581591	0/4	LAROLLA GIOVANNA	...					0 -	Si		

Partendo da un elenco di aziende, filtrato o meno, è necessario procedere all'acquisizione dei dati logistici della sede di convocazione (o delle diverse sedi qualora le convocazioni delle aziende dovessero avvenire presso le sedi dei CAA di riferimento). In SITIconvoca la sede di convocazione è indicata con il termine "Sportello"; per creare uno Sportello si dovrà accedere alla pagina Gestione Sportelli e, successivamente, alla pagina Crea Sportello, dove si procederà alla compilazione dei **campi relativi ai riferimenti logistici della sede**, acquisendoli nei 4 campi previsti dal software come di seguito riportato e come mostrato anche nella immagine di esempio:

Sede di convocazione 1:	AGRISIAN S.c.p.A.
Sede di convocazione 2:	Via Della Fonte Chiara N. 55 - 00100 ROMA
Sede di convocazione 3:	Per comunicazioni rivolgersi al: Sig. Mario Rossi
Sede di convocazione 4:	TEL. 06-11111111 FAX. 06-222222



e dei **parametri organizzativi**, consistenti nel numero di **postazioni**, nei **giorni di apertura**, e nell'**orario di inizio** e nella **durata dell'apertura** della sede sia per la sessione di incontri mattutina che per quella pomeridiana. Ad. es.:

Un click sul tasto Crea, confermerà l'immissione dei dati inseriti. Tali dati, una volta salvati, non saranno più modificabili, nè è eliminabile lo sportello creato, per cui si sottolinea l'importanza di verificare il contenuto dei singoli campi prima di procedere al salvataggio medesimo. Inoltre, lo sportello così creato potrà essere riutilizzato tutte le volte che si renderà necessario, senza dover ripetere questa operazione.

Una volta creato lo sportello occorrerà associarlo, nella pagina Associa sportello, alla Provincia di interesse, selezionando l'icona indicata in figura:

ID Sport.	Prov.	Prog. Prov.	Sede 1	Sede 2	Sede 3	Sede 4	Postazioni
A001	72	1	AGRISIAN	Via Tal dei Tali, s.n.c.	11111 BUCAREST		10
B002	72	2	AGRISIAN S.c.p.A.	Via Della Fonte Chiara N. 55 - 00100 ROMA	Per comunicazioni rivolgersi al: Sig. Mario Rossi	TEL. 06-11111111 FAX. 06-2222222	10

Cliccando sull'icona cerchiata in rosso nella pagina Gestione Sportelli (v. immagine seguente) si potrà selezionare lo sportello come sportello corrente della provincia:

Logout	Sel. Contesto	Sel. Sezione	Ricerca Azienda	Gestione Sportelli	Associa Sportello	Crea Sportello	Coda Azioni
Sportelli associati all'utente							
ID Sport.	Prov.	Prog. Prov.	Sede 1	Sede 2	Sede 3	Sede 4	Postazioni
 BA001	72	1	AGRISIAN	Via Tal dei Tali, s.n.c.	11111 BUCAREST		10
 BA002	72	2	AGRISIAN S.c.p.A.	Via Della Fonte Chiara N. 55 - 00100 ROMA	Per comunicazioni rivolgersi al: Sig. Mario Rossi	TEL. 06-11111111 FAX. 06-2222222	10

Seleziona Sportello

ed il suo codice risulterà indicato nel campo Sportello nella pagina Ricerca Azienda:

Logout	Sel. Contesto	Sel. Sezione	Ricerca Azienda	Gestione Sportelli	Coda Azioni
Criteri di ricerca					
Codice Fiscale:		Sportello:	BA002	Filtra:	<input type="checkbox"/>
Codice Domanda:		Convocazione:	TUTTE LE AZIENDE		
Denominazione:		CAA/Asso:	NESSUN CRITERIO DI RICERCA		
Stato Azienda:	Qualsiasi	Esito:	NESSUN CRITERIO DI RICERCA		
Filtro Amm/Cond:	Tutte	Comune:			

Domanda	Part.	Denominazione	ID Sport.	Chius. lav.	Data conv.	Data verb.	Chius. conv.	Esito	Coinv.	St.	Pr.
60800497863	0/2	AMBROSECCHIA MARIA NICOLA	...					0 - CONC.	Si		
60800504536	0/7	ROSANTA ROSA	...					0 - CONC.	Si		
60800505129	1/2	MAZZILLI ANNA	...					0 - CONC.	Si		
60800505798	3/3	QUERCIA RITA	...					0 - CONC.	Si		
60800527446	10/12	FORTUNATO CHIARA	...					0 - CONC.	Si		
60800531760	8/10	DENORA MARIA	...					0 - CONC.	Si		
60800539987	0/5	MARVULLI CECILIA	...					0 - CONC.	Si		
60800541322	0/6	TEGOLA ROSA	...					0 - CONC.	Si		
60800571626	3/3	MININNI SERAFINA	...					0 - CONC.	Si		
60800573432	0/2	LO TITO ANGELA	...					0 - CONC.	Si		
60800573580	1/1	MORAMARCO ROSA	...					0 - CONC.	Si		
60800573580	0/4	MARZULLI GIOVANNI	...					0 -	Si		

E' possibile, a questo punto, procedere alla convocazione delle aziende che si trovano nello stato "Da convocare" (vedi l'utilizzo della funzione di Ricalcolo vista in precedenza e tutte le considerazioni fatte a tal proposito).

Sarà quindi necessario procedere preventivamente al ricalcolo di tutte le Aziende su cui tale funzione non risultasse già eseguita e, poi, ad impostare il filtro Stato Azienda alla voce "Da convocare".

I passaggi successivi riguarderanno l'eventuale impostazione di ulteriori criteri di filtro delle Aziende da convocare, utilizzando le combinazioni precedentemente illustrate.

Si rammenta, in particolare, il filtro CAA/Asso. per quelle sedi operative che necessitano di convocare presso le sedi dei CAA competenti. Per esse il filtro Sportello e il filtro CAA/Asso. dovranno essere utilizzati in modo tale che le Aziende filtrate per Ufficio di zona del tramite siano associate, con la procedura illustrata più avanti, allo sportello creato avente indirizzo della sede di convocazione corrispondente alla sede tramite medesimo.

La selezione e, di conseguenza, la stampa della lettera di convocazione di una singola Azienda si otterrà, a sportello associato, con la compilazione del campo Codice Domanda o Denominazione o Codice Fiscale e la pressione del pulsante Cerca.

6.2. Associazione di uno sportello a una o più aziende

Sempre dalla pagina Ricerca Azienda, una volta definiti tutti i criteri di filtro, si provvederà ad associare lo sportello impostato alle aziende che devono essere convocate presso tale sede, selezionando il relativo link (...) in corrispondenza del campo ID Sport.

In alternativa all'associazione singola, è possibile associare in un'unica soluzione lo sportello a tutte le aziende a cui ancora non risulta assegnato, selezionando prima la voce Sportello non assegnato in corrispondenza del filtro Stato Azienda, e poi l'apposito link (...) presente nel campo ID Sport., come evidenziato nell'esempio seguente:

Domanda ▼	Part.	Denominazione	ID Sport. ...	Chius. lav.	Data conv.	Data verb.	Chius. conv.	Esito	Coinv.	St.	Pr.
60800531760	8/10	DENORA MARIA	...					0 - CONC.	Si		
60800539987	0/5	MARVULLI CECILIA	...					0 - CONC.	Si		
60800541322	0/6	TEGOLA ROSA	...					0 - CONC.	Si		
60800571626	3/3	MININNI SERAFINA	...					0 - CONC.	Si		
60800573432	0/2	LO TITO ANGELA	...					0 - CONC.	Si		
60800573580	1/1	MORAMARCO ROSA	...					0 - CONC.	Si		
60800581591	0/4	LAPOLLA GIOVANNA	...					0 - CONC.	Si		
60800582300	1/1	MILANO FILOMENA	...					0 - CONC.	Si		
60800587135	7/7	VULPIO IRENE	...					0 - CONC.	Si		
60800601035	0/6	LOGLISCI NUNZIA	...					0 - CONC.	Si		
60800610035	0/6	LOGLISCI NUNZIA	...					0 - CONC.	Si		

Così facendo, verrà assegnato in un colpo solo lo sportello corrente a tutte le aziende selezionate.

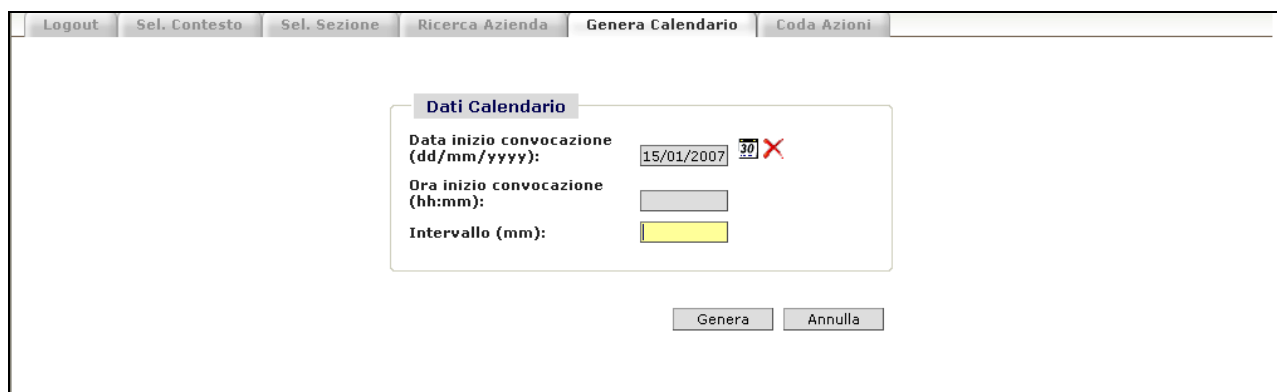
6.3. Impostazione del Calendario di Convocazione

Assegnato lo sportello, occorrerà utilizzare il pulsante Calendario per impostare il calendario di convocazione (sia che le Aziende da convocare siano 1 o più di una), successivamente alla selezione del filtro Stato Azienda alla voce "Da convocare" e alla biffatura della casella "Filtra" a destra dello Sportello impostato, come da immagine seguente:

Il pulsante evidenziato, richiama la pagina Genera Calendario, da compilarsi nei suoi tre campi sulla base di quanto pianificato dalla sede operativa periferica:



Il primo campo è relativo alla "Data inizio convocazione", che dovrà essere impostata tenendo conto dei 10 giorni di differenza rispetto alla "Data invio raccomandata", per mezzo dell'icona a forma di calendario posta al suo fianco, e che consentirà di accedere alla seguente finestra:

in cui impostare la data voluta. In sequenza, il mese (usando i pulsanti freccia posti a lato dell'apposito campo o agendo sull'elenco a tendina), l'anno (impostabile con i pulsanti freccia posti a lato) e il giorno del mese. Selezionando quest'ultimo parametro, si avrà simultaneamente la conferma del dato e l'impostazione nel relativo campo. Ad es.:



Logout Sel. Contesto Sel. Sezione Ricerca Azienda Genera Calendario Coda Azioni

Dati Calendario

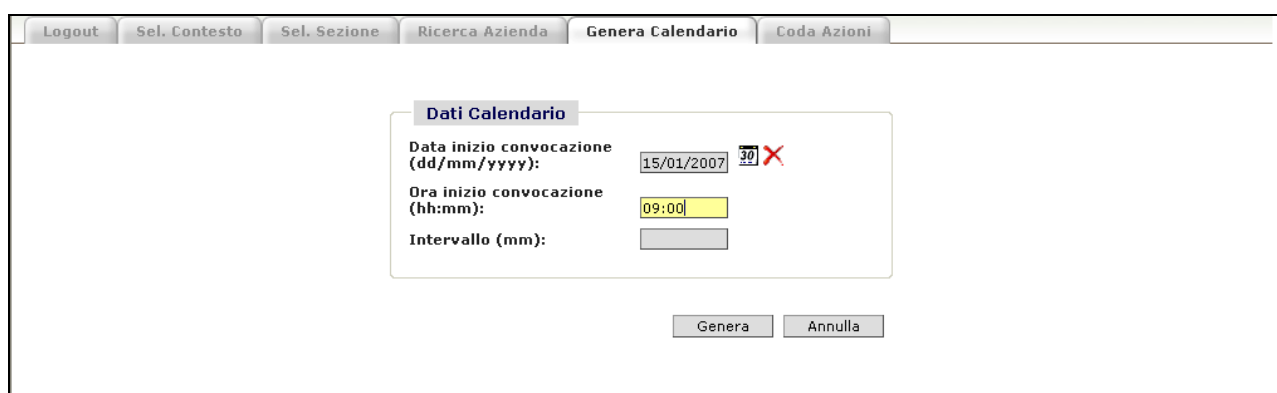
Data inizio convocazione (dd/mm/yyyy): 15/01/2007  

Ora inizio convocazione (hh:mm):

Intervallo (mm):



Genera Annulla

Il campo "Ora inizio convocazione" è riservato all'orario da cui far partire le convocazioni (in caso di più aziende convocate, ma anche se si tratti di una sola), da impostarsi manualmente da tastiera nello standard *hh:mm*. Ad es.:



Logout Sel. Contesto Sel. Sezione Ricerca Azienda Genera Calendario Coda Azioni

Dati Calendario

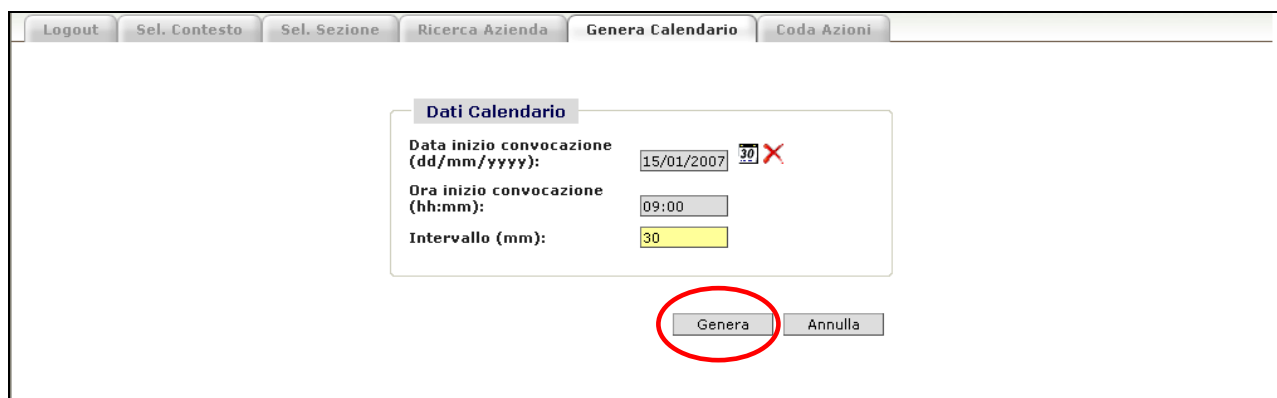
Data inizio convocazione (dd/mm/yyyy): 15/01/2007  

Ora inizio convocazione (hh:mm): 09:00

Intervallo (mm):



Genera Annulla

Ultimo campo da compilare, "Intervallo", espresso in minuti (mm), rappresenta appunto il tempo intercorrente fra l'inizio dell'incontro con una Azienda e l'inizio dell'incontro con l'azienda successiva. Vedi es. seguente:



Logout Sel. Contesto Sel. Sezione Ricerca Azienda Genera Calendario Coda Azioni

Dati Calendario

Data inizio convocazione (dd/mm/yyyy): 15/01/2007  

Ora inizio convocazione (hh:mm): 09:00

Intervallo (mm): 30

Genera Annulla

La procedura di generazione (attivata dalla pressione del pulsante Genera evidenziato nella figura precedente) terrà conto di questi parametri, unitamente al numero di postazioni indicato nella pagina di creazione dello sportello, per stabilire il calendario di convocazione, saturando le postazioni utilizzabili per giorno/orario di convocazione all'interno dello sportello. Nel caso che si utilizzi il medesimo intervallo temporale, per generare il calendario di convocazione di Aziende assegnate ad altro sportello nella medesima provincia rappresentativa, sarà utilizzato, per fissare giorno e ora di convocazione, il numero di postazioni disponibile per questo secondo sportello. Quindi, Aziende associate a sportelli diversi potrebbero risultare convocate contemporaneamente, secondo il numero di postazioni disponibili per ciascuno sportello.

In ogni modo, il risultato sarà come quello della figura seguente:

Logout Sel. Contesto Sel. Sezione Ricerca Azienda Gestione Sportelli Coda Azioni

Calendario di convocazione generato!

Criteri di ricerca

Codice Fiscale: Sportello: BA002 Filtra: ☒

Codice Domanda: Convocazione: TUTTE LE AZIENDE

Denominazione: CAA/Asso: NESSUN CRITERIO DI RICERCA

Stato Azienda: IN CONVOCAZIONE Esito: NESSUN CRITERIO DI RICERCA

Filtro Ammi/Cond: Tutte Comune:

Domanda	Part.	Denominazione	ID Sport.	Chius. lav.	Data conv.	Data verb.	Chius. conv.	Esito	Coinv.	St.	Pr.
60800234332	2/2	PIARULLI MARIA	BA002	02/01/2007 12:30	15/01/2007 09:00			6 - N.D.	Si		

Pagina 1 di 1 Aziende trovate: 1

Nella figura sono evidenziati il messaggio di conferma di avvenuta generazione del calendario di convocazione, l'avvenuta impostazione del campo Data conv. per l'azienda o le aziende coinvolte.

6.4. Stampa delle Lettere di Convocazione

Cliccando sul pulsante Stampe, cerchiato in rosso nell'immagine precedente, è possibile accedere alle stampe multiple e quindi anche alla stampa delle lettere di convocazione (Stampa convocazione seminativi (multipla)) e dell'anagrafica aziende (Stampa anagrafica aziende (multipla)) da utilizzare per la creazione delle etichette da apporre alle buste contenenti le lettere di convocazione:

Logout Sel. Contesto Sel. Sezione Azioni Disponibili Coda Azioni

Stampe disponibili

- Stampa anagrafica aziende (multipla) [07/12/2006]
- Stampa aziende completamente lavorate (multipla) [07/12/2006]
- Stampa aziende con sopralluoghi di campo (multipla) [07/12/2006]
- Stampa aziende con superficie dichiarata variata (multipla) [07/12/2006]
- Stampa aziende convocate e trattate per data (multipla) [07/12/2006]
- Stampa aziende convocate (multipla) [07/12/2006]
- Stampa aziende da convocare (multipla) [07/12/2006]
- Stampa aziende non presentate per caa (multipla) [07/12/2006]
- Stampa controllo date anomale (multipla) [07/12/2006]
- Stampa convocazione seminativi (multipla) [01/12/2006]
- Stampa domande multiple (multipla) [07/12/2006]
- Stampa incongruenze GIS (multipla) [27/07/2006]
- Stampa incongruenze convocazione (multipla) [07/12/2006]
- Stampa particelle I (multipla) [12/10/2006]
- Stampa particelle in lavorazione fuori provincia di riferimento (multipla) [07/12/2006]
- Stampa particelle in lavorazione per provincia di riferimento (multipla) [07/12/2006]
- Stampa particelle senza foto di campo (multipla) [27/10/2006]
- Stampa pianificazione controlli in campo per comune (multipla) [07/12/2006]
- Stampa pianificazione controlli in campo per foglio (multipla) [07/12/2006]
- Stampa pianificazione controlli in campo per provincia (multipla) [07/12/2006]

La selezione di una di queste voci determinerà un messaggio di Elaborazione accodata con successo, e lo stato della coda di stampa sarà verificabile selezionando il tab Coda Azioni, di cui l'immagine seguente è un esempio:

Coda Azioni da scaricare

Utente: E.KORST

Visualizza tutte: ☐ (Seleziona per visualizzare anche le azioni già scaricate)

Tipo di stampa: ☒ Stampe ☐ Procedure

Classe di stampa: MULTI-SOGGETTO

Classe	Tipo Azione	Stato	Tot.
MULTI-SOGGETTO	Stampa aziende con sopralluoghi di campo (multipla) [07/12/2006]	STAMPA NON GENERATA	1
MULTI-SOGGETTO	Stampa aziende con sopralluoghi di campo (multipla) [07/12/2006]	OK	1
MULTI-SOGGETTO	Stampa aziende con superficie dichiarata variata (multipla) [07/12/2006]	STAMPA NON GENERATA	2
MULTI-SOGGETTO	Stampa aziende da convocare (multipla) [07/12/2006]	STAMPA NON GENERATA	2
MULTI-SOGGETTO	Stampa aziende non presentate per caso (multipla) [07/12/2006]	STAMPA NON GENERATA	4
MULTI-SOGGETTO	Stampa convocazione seminativi (multipla) [01/12/2006]	STAMPA NON GENERATA	1
MULTI-SOGGETTO	Stampa convocazione seminativi (multipla) [01/12/2006]	ERRORE	3
MULTI-SOGGETTO	Stampa convocazione seminativi (multipla) [01/12/2006]	IN STAMPA	1
MULTI-SOGGETTO	Stampa domande multiple (multipla) [07/12/2006]	STAMPA NON GENERATA	1
MULTI-SOGGETTO	Stampa incongruenze convocazione (multipla) [07/12/2006]	STAMPA NON GENERATA	6
MULTI-SOGGETTO	Stampa particelle in lavorazione fuori provincia di riferimento (multipla) [07/12/2006]	STAMPA NON GENERATA	3
MULTI-SOGGETTO	Stampa particelle senza foto di campo (multipla) [27/10/2006]	OK	1

La cerchiatura evidenzia la coda lanciata dalla stampa delle lettere di convocazione. Quando la descrizione nel campo corrispondente alla colonna Stato passerà da "IN CODA" a "IN STAMPA" a "OK" (la pressione delle due frecce curve verdi consentirà l'aggiornamento della visualizzazione dello stato delle code), selezionando il numero nel campo corrispondente alla colonna Tot. si accederà alla pagina Dettaglio Azioni, come nell'esempio seguente:

Dettaglio Azioni

Utente: E.KORST

Tipo Azione: Stampa aziende da convocare (multipla) [07/12/2006]

Stato Azione: OK

Visualizza tutte: ☒ (Seleziona per visualizzare anche le azioni già scaricate)

Data Richiesta	Esito Stampa	SETTORE	CAMPAGNA
11/12/2006 14:57	009000146391.PDF	1	2006

[Indietro](#)

da cui aprire il file .pdf (occorre Adobe Acrobat Reader 8.0 o superiore installato sulla macchina) che appare visualizzato come link. Tale file, una volta aperto, sarà salvabile e stampabile, e conterrà tutti i modelli della lettera di convocazione precompilati per le Aziende coinvolte dalla generazione del calendario di convocazione, come visto in precedenza.

Le Aziende, nel frattempo saranno state trasferite nella fase IN CONVOCAZIONE in maniera automatica dal SW.

La stampa della lettera di convocazione della singola Azienda può, comunque, essere eseguita (anche successivamente) accedendo dalla pagina Ricerca Azienda alla pagina Azioni disponibili, per mezzo dell'icona a forma di stampante nel campo corrispondente alla colonna "St.". La stampa da selezionare, in questo caso, sarà Stampa convocazione seminativi, come evidenziato nell'esempio seguente:

Logout Sel. Contesto Sel. Sezione Azioni Disponibili Coda Azioni

Estremi di riferimento

Denominazione: PIARULLI MARIA
Codice Fiscale: PRLMRA50A51C983X
Codice Domanda: 60800234332

Stampe disponibili

- [Stampa convocazione seminativi \[01/12/2006\]](#)
- [Stampa mappa particella azienda con ortofoto \[26/10/2006\]](#)
- [Stampa particelle in lavorazione \[01/12/2006\]](#)
- [Stampa sopralluoghi in campo \[30/10/2006\]](#)
- [Stampa superfici azienda \[18/12/2006\]](#)
- [Stampa verbale seminativi \[11/12/2006\]](#)

[Indietro](#)

Storico Stampe

Data	Descrizione	Stato	File / Esito
Nessuna stampa eseguita in questo contesto			

Una volta stampate su carta le lettere di convocazione, le medesime dovranno essere inviate, in caso di più Aziende previa compilazione di distinta, a mezzo raccomandata con ricevuta di ritorno.

Nel caso in cui siano state prodotte le lettere di convocazione per parte delle Aziende convocate, sarà possibile, nella pagina Ricerca Azienda, individuare le aziende restanti, utilizzando il Filtro stampe impostato alla voce Stampa convocazione seminativi e avendo cura di impostare preventivamente sia il filtro Sportello, sia il filtro Stato Azienda alla fase IN CONVOCAZIONE.

Nelle due immagini successive viene mostrato l'elenco delle Aziende nella fase IN CONVOCAZIONE, in relazione ad uno specifico Sportello:

- a) senza Filtro stampe impostato (nell'esempio riportato, l'elenco generato comprende 1334 Aziende):

Logout Sel. Contesto Sel. Sezione Ricerca Azienda Gestione Sportelli Coda Azioni

Criteri di ricerca

Codice Fiscale: Sportello: PD001 Filtro: ☒

Codice Domanda: Convocazione: TUTTE LE AZIENDE

Denominazione: CAA/Asso: NESSUN CRITERIO DI RICERCA

Stato Azienda: IN CONVOCAZIONE Esito: NESSUN CRITERIO DI RICERCA

Filtro Ammi/Cond: Comune:

Filtro Stampe: Selezione Foglio: Part./Sub.: /

Stampa Riepilogo Az. Calendario Cerca Reimposta

Domanda	Part.	Denominazione	ID Sport.	Chius. lav.	Data conv.	Data verb.	Chius. conv.	Esito	Coinv.	St.	Pr.
70817299889	17/17	CAVINATO LORENZO E SILVANO	PD001	14/11/2007 10:53	10/12/2007 10:30			3 - 3-20%	Si		
70817300752	23/23	MILAN RENZO E GRAZIANO	PD001	14/11/2007 10:53	10/12/2007 10:30			6 - Anom.	Si		
70817302022	17/17	AZIENDA AGRICOLA PASTRELLO - SOCIETA' SEMPLICE	PD001	14/11/2007 10:06	17/12/2007 15:00			3 - 3-20%	Si		
70817302774	3/3	IMMOBILIARE ELLETRE SRL	PD001	14/11/2007 10:17	17/12/2007 17:00		14/11/2007 10:17	2 - 0-3%	Si		
70817304317	5/5	BACCEGA BERNARDO	PD001	14/11/2007 10:17	12/12/2007 08:30			5 - >20%	Si		
70817304440	5/5	BACCHIN MARILENA	PD001	14/11/2007 10:17	17/12/2007 16:30		14/11/2007 10:17	2 - 0-3%	Si		
70817304754	4/4	BEDIN GIUSEPPE	PD001	14/11/2007 10:06	17/12/2007 12:30			3 - 3-20%	Si		
70817304838	3/3	BEDIN RENATO	PD001	14/11/2007 10:17	17/12/2007 16:30			6 - Anom.	Si		
70817305504	2/2	BEGHETTO LIDIA	PD001	14/11/2007 10:49	18/12/2007 10:30			3 - >20%	Si		
70817305934	25/25	BAGAROLLO GIORGIO	PD001	14/11/2007 10:49	10/12/2007 08:30			2 - 0-3%	Si		
70817305967	2/2	BAGAROLO ILARIO	PD001	14/11/2007 10:07	11/12/2007 15:30			6 - Anom.	Si		
70817305983	11/11	BAGAROLO SEVERINO	PD001	14/11/2007 10:51	11/12/2007 11:30			2 - 0-3%	Si		
70817307153	2/2	BELLOTTO FRANCA	PD001	14/11/2007 10:53	17/12/2007 15:00		14/11/2007 10:53	3 - 3-20%	Si		
70817307344	6/6	BALLAN GIANNINA	PD001	14/11/2007 10:17	14/12/2007 12:00			3 - 3-20%	Si		
70817307385	11/11	BELLOTTO GIUSEPPE	PD001	14/11/2007 10:17	10/12/2007 12:00			3 - 3-20%	Si		
70817307500	2/2	BELLOTTO LUIGI	PD001	14/11/2007 10:17	18/12/2007 09:00		14/11/2007 10:17	5 - >20%	Si		

b) con Filtro stampe impostato (nell'esempio riportato, l'elenco generato comprende 10 Aziende):

v2.32 Utente: ENKORS_@G Campagna: 2007 Settore: 1 - DPU Prov: 2007028 - 028 PD Ricerca Azienda

Logout Sel. Contesto Sel. Sezione Ricerca Azienda Gestione Sportelli Coda Azioni

Criteri di ricerca

Codice Fiscale: Sportello: PD001 Filtro: ☒

Codice Domanda: Convocazione: TUTTE LE AZIENDE

Denominazione: CAA/Asso: NESSUN CRITERIO DI RICERCA

Stato Azienda: IN CONVOCAZIONE Esito: NESSUN CRITERIO DI RICERCA

Filtro Ammi/Cond: Comune:

Filtro Stampe: **Stampa convocazione seminat** ☐ Foglio: Part./Sub.: /

Stampa Riepilogo Az. Calendario Cerca Reimposta

Domanda	Part.	Denominazione	ID Sport.	Chius. lav.	Data conv.	Data verb.	Chius. conv.	Esito	Coinv.	St.	Pr.
70817687430	6/6	CRESTANI PIETRO	PD001	14/11/2007 10:49	14/12/2007 10:00			2 - 0-3%	Si		
70817688891	2/2	BREGGIE' IVO	PD001	14/11/2007 10:07	06/12/2007 08:30			5 - >20%	Si		
70817816716	4/4	FURLAN BEPPINA	PD001	16/11/2007 12:41	06/12/2007 08:30			2 - 0-3%	Si		
70818079173	4/4	CALEARO MARIA ANNA	PD001	16/11/2007 12:37	07/12/2007 10:00			2 - 0-3%	Si		
70818204201	6/6	LANTE ANTONIO	PD001	14/11/2007 10:07	06/12/2007 14:30			2 - 0-3%	Si		
70818236179	11/11	INARCA SPA	PD001	14/11/2007 10:49	03/12/2007 08:30			3 - 3-20%	Si		
70818297544	7/7	DORO ANNA MARIA	PD001	14/11/2007 10:06	04/12/2007 10:00			6 - Anom.	Si		
70818462122	20/20	GOBBO LINO	PD001	14/11/2007 10:49	03/12/2007 09:00			3 - 3-20%	Si		
70818463260	7/7	SANDONA' LEOPOLDO	PD001	16/11/2007 12:42	07/12/2007 10:00			3 - 3-20%	Si		
70820805219	25/25	ZANCANELLA FLORINDO E LUCIANO	PD001	14/11/2007 10:07	07/12/2007 10:00			3 - 3-20%	Si		

Pagina 1 di 1 Aziende trovate: 10

Le Aziende elencate nella seconda immagine saranno quelle, sul totale delle Aziende convocate, per cui dover ancora produrre la stampa la notifica.

6.5. Rimozione dello Sportello di Convocazione

Lo sportello assegnato potrà essere rimosso, in caso di errore di associazione, per mezzo dell'apposita procedura Rimuovi sportello associato, applicabile sia a livello di singola

azienda che di un insieme di aziende. La condizione per poter procedere alla rimozione di uno sportello è che le aziende si trovino nello stato **"Da Convocare"** o che vengano riportate in tale stato dalla fase **"In Convocazione"** (vedi il funzionamento del pulsante Cambia Stato descritto nel § 3); **in questo ultimo caso, però, è consentito effettuare l'operazione solo a patto che per le aziende per le quali si intende rimuovere lo sportello non sia stata già spedita la lettera di convocazione.**

Per la rimozione per singola azienda occorre accedere, una volta filtrata l'Azienda, alla pagina Azioni disponibili per mezzo dell'icona Procedure (birillo rosso con fascia bianca), come evidenziato nell'esempio seguente:

The screenshot shows the 'Ricerca Azienda' (Search Company) section of the software. The search criteria are set to 'Stato Azienda: DA CONVOCARE'. The results table lists three companies. A red arrow points to the 'Procedure' icon (a red barrel with a white band) in the 'Pr.' column for the company 'INDRIO GIUSEPPE VITO GIOVAN'.

Domanda	Part.	Denominazione	ID Sport.	Chius. lav.	Data conv.	Data verb.	Chius. conv.	Esito	Coinv.	St.	Pr.
70801480644	1/1	LORUSSO VITAVINCENZA	...					1 - CONC.	Si		
70801481477	1/1	LORUSSO GIOVANNI	...					1 - CONC.	Si		
70806593292	11/11	INDRIO GIUSEPPE VITO GIOVAN	BA001	02/10/2007 18:08				3%			

Per la rimozione dello sportello associato ad un gruppo di aziende, invece, una volta filtrate le Aziende in questione (si raccomanda di impostare sia il filtro Sportello in relazione allo sportello associato per errore, sia il filtro Stato Azienda alla fase Da convocare), si accederà alla pagina Azioni disponibili per mezzo della pressione del pulsante Procedure, come nell'immagine seguente:

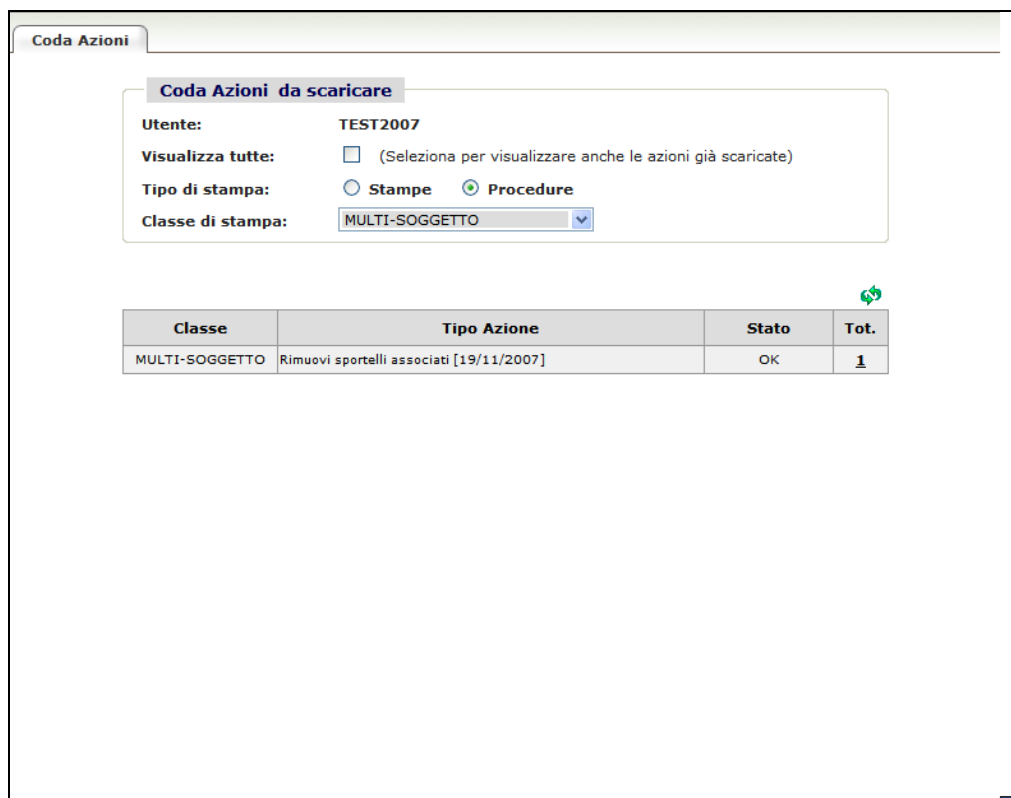
The screenshot shows the 'Ricerca Azienda' section with search criteria set to 'Sportello: BA001' and 'Filtro: [checked]'. The results table lists three companies. A red circle highlights the 'Procedure' button in the top right corner of the interface.

Domanda	Part.	Denominazione	ID Sport.	Chius. lav.	Data conv.	Data verb.	Chius. conv.	Esito	Coinv.	St.	Pr.
70802440902	2/2	GIORGIO SALVATORE	BA001	12/11/2007 19:41				6 - Anom.	Si		
70802448343	5/6	BARONE CRISTOFORO	BA001	02/10/2007 15:10				2 - 0-3%	Si		
70806593292	11/11	INDRIO GIUSEPPE VITO GIOVAN	BA001	02/10/2007 18:08				2 - 0-3%	Si		

In entrambi i casi, per attivare la procedura, si dovrà procedere alla selezione del link Rimuovi sportelli associati, con la conseguente comparsa del messaggio **"Elaborazione accodata con successo!"**, come mostrato di seguito:



La selezione della pagina Coda Azioni (a destra in alto rispetto alla pagina Azioni Disponibili) attiverà la finestra omonima in cui, impostati i parametri Tipo di stampa: Procedure e Classe di stampa: SOGGETTO (nel caso di rimozione singola) o MULTI-SOGGETTO (nel caso di rimozione plurima), verrà mostrata la coda relativa alla procedura attivata, con OK in corrispondenza della colonna Stato, per confermare la riuscita dell'operazione (vedi figura seguente).



Tornando alla pagina Ricerca Aziende, occorrerà togliere il check nella casella Filtra e premere nuovamente il pulsante Cerca, per poter elencare nuovamente le Aziende selezionate in precedenza, questa volta senza più sportello associato, come in figura seguente:

Logout Sel. Contesto Sel. Sezione Ricerca Azienda Gestione Sportelli Coda Azioni

Criteri di ricerca

Codice Fiscale:
 Codice Domanda:
 Denominazione:
 Stato Azienda: DA CONVOCARE
 Filtro Ammi/Cond: Tutte
 Filtro Stampe: Seleziona ☐

Sportello: BA001 Filtra: ☐
 Convocazione: TUTTE LE AZIENDE
 CAA/Asso: NESSUN CRITERIO DI RICERCA
 Esito: NESSUN CRITERIO DI RICERCA
 Comune:
 Foglio: Part./Sub.: /

Stampe
 Procedure
 Riepilogo Az.
 Calendario
 Cerca Reimposta

Domanda	Part.	Denominazione	ID Sport.	Chius. lav.	Data conv.	Data verb.	Chius. conv.	Esito	Coinv.	St.	Pr.
70801480644	1/1	LORUSSO VITAVINCENZA	...					1 - CONC.	Si		
70801481477	1/1	LORUSSO GIOVANNI	...					1 - CONC.	Si		
70802440902	2/2	GIORGIO SALVATORE	...	12/11/2007 19:41				6 - Anom.	Si		
70802448343	6/6	BARONE CRISTOFORO	...	02/10/2007 15:10				2 - 0-3%	Si		
70806593292	11/11	INDRIO GIUSEPPE VITO GIOVAN	...	02/10/2007 18:08				2 - 0-3%	Si		

Pagina 1 di 1 Aziende trovate: 5

6.6. Acquisizione dei dati relativi alle Raccomandate inviate

Non appena spedite le raccomandate, occorrerà provvedere ad acquisire sul SW la data in cui sono state spedite ed il numero della raccomandata relativa alla specifica Azienda. L'operazione è effettuabile accedendo ai dati della singola Azienda convocata, selezionando preliminarmente la fase IN CONVOCAZIONE dalla pagina Ricerca Azienda, attraverso la denominazione, come nell'esempio seguente:

v1.90 Utente: E.KORST Campagna: 2006 Settore: 1 - DPU Prov: 072 - BARI Ricerca Azienda

Logout Sel. Contesto Sel. Sezione Ricerca Azienda Gestione Sportelli Coda Azioni

Criteri di ricerca

Codice Fiscale:
 Codice Domanda:
 Denominazione:
 Stato Azienda: IN CONVOCAZIONE
 Filtro Ammi/Cond: Tutte

Sportello: NESSUNO SPORTELLLO SELEZIONATO
 Convocazione: TUTTE LE AZIENDE
 CAA/Asso: NESSUN CRITERIO DI RICERCA
 Esito: NESSUN CRITERIO DI RICERCA
 Comune:
 Foglio: Part./Sub.: /

Stampe
 Procedure
 Riepilogo Az.
 Calendario
 Cerca Reimposta

Domanda	Part.	Denominazione	ID Sport.	Chius. lav.	Data conv.	Data verb.	Chius. conv.	Esito	Coinv.	St.	Pr.
60800106076	2/2	FLORIO MADDALENA	BA002	23/11/2006 09:12	16/01/2007 09:00			2 - 0-3%	Si		

Visualizza dati azienda Pagina 1 di 1 Aziende trovate: 1

Tale selezione consentirà l'accesso alla pagina Gruppi/Interventi, da cui ulteriormente accedere alla visualizzazione di tutte le particelle dell'Azienda (pagina Dati Azienda). In tale pagina, la pressione del pulsante Dati Convocazione, come evidenziato nell'immagine seguente:

v1.90 Utente: E.KORST Campagna: 2006 Settore: 1 - DPU Provi: 072 - BARI Azienda: FLORIO MADDALENA Dati Azienda

Logout Sel. Contesto Sel. Sezione Ricerca Azienda Dati Azienda Coda Azioni

Estremi Azienda

Denominazione: FLORIO MADDALENA
Codice Fiscale: FLRMDL46L69L220X
Codice Domanda: 60800106076 - **IN CONVOCAZIONE**
CAA/Asso: 187-072-010 (BA) UCI SRL

Dati Intestatorio Dati Convocazione Ricalcola
Dati Rapp. Legale Dati Verbale Cambia Stato
Dati Azienda Condizionalità Dpu Ext.

Elenco particelle Riepilogo Gruppi Dich. Iniz.

Op.	Comune	Fg.	Part.	C	Sup. Cat. Dich.	S	Lav.	Tipo Lav.	Sosp.	Int.	Cod. Dich.	Sup. Dich.	Sup. Asse.	Anom.	Agr.	Var.	St.	Pr.
	072008	14	<u>121</u>	1	14300	S		A+C		004, 026	005000, 111017	14100			G2012	...		
	072010	24	<u>230</u>	1	5767	S		A+C		026	111017	5500			G2012	...		
	072010	24	<u>234</u>	1	4104	S		A+C		026	111017	4000			G2012	...		
	072044	7	<u>146</u>	1	5615	S		A+C		026	111017	5400			G2012	...		
	072044	24	<u>5</u>	1	19659	S		A+C		026	111017	19500			AD006	...		
	072044	39	<u>41</u>	1	2363	S		A+C		026	111017	2200			AD006	...		
	072044	39	<u>42</u>	1	2305	S		A+C		026	111017	2100			AD006	...		
	072044	47	<u>97</u>	1	761	S		A+C		026	111017	600			AD006	...		
	072044	47	<u>98</u>	1	2114	S		A+C		026	111017	1900			AD006	...		

Pagina 1 di 1 Particelle trovate: 9

Indietro

consente di attivare l'omonima pagina, di cui un esempio:

Logout Sel. Contesto Sel. Sezione Ricerca Azienda Dati Azienda **Dati Convocazione** Coda Azioni

Estremi Azienda

Denominazione: FLORIO MADDALENA
Codice Fiscale: FLRMDL46L69L220X
Codice Domanda: 60800106076

Dati Raccomandata

Data invio Raccomandata: 30

Data ricezione Raccomandata: 30

Numero Raccomandata:

Dati Convocazione

Riferimento Notifica:

Esito Convocazione: Seleziona

Data Convocazione: 16/01/2007 09:00

Data Controllo: 30

Modifica Reimposta Pulisci

La sezione Dati Raccomandata di questa pagina, comprende i campi "Data invio Raccomandata" e "Numero Raccomandata", che devono immediatamente essere compilati con i dati risultanti dalla spedizione effettuata, e il campo Data ricezione Raccomandata, che dovrà essere invece compilato al ricevimento della Ricevuta di Ritorno, utilizzando la data su questa riportata di accettazione da parte del destinatario. Per entrambe le date, si potrà utilizzare l'icona a forma di calendario, come precedentemente illustrato. In ogni caso la data deve essere nel formato GG/MM/AAAA. Il numero della Raccomandata dovrà invece utilizzare le prime 11 cifre, escludendo il trattino e la cifra di controllo finale. La pressione del pulsante Modifica, al termine di ogni ulteriore immissione di dati, consentirà il salvataggio. Di seguito un esempio:

Estremi Azienda

Denominazione: FLORIO MADDALENA
Codice Fiscale: FLRMDL46L69L220X
Codice Domanda: 60800106076

Dati Raccomandata

Data invio Raccomandata: 05/01/2007
Data ricezione Raccomandata:
Numero Raccomandata: 12345678910

Dati Convocazione

Riferimento Notifica:
Esito Convocazione: Seleziona
Data Convocazione: 16/01/2007 09:00
Data Controllo: 16/01/2007

Modifica Reimposta Pulisci

La corretta esecuzione del salvataggio sarà segnalata da un messaggio nella pagina Dati Azienda "Dati modificati con successo!".

7. VERIFICA DELL'ESITO

Le aziende possono essere convocate per:

- Scostamento nel calcolo dell'esito (Ammissibilità)
- Violazione di una o più norma BCAA (se anche a controllo di Condizionalità)
- Anomalie amministrative

In seguito all'invio della notifica di convocazione dell'azienda, si procederà all'incontro in contraddittorio con un rappresentante dell'azienda medesima (il richiedente o suo incaricato).

Al momento dell'incontro, lettera di convocazione alla mano, si procederà, come primo passo, alla compilazione del modello di richiesta di accesso ai dati e la verifica di tempistica dell'incontro (Mod. R1).

Espletato tale adempimento, si potrà procedere all'esame della consistenza aziendale, nel confronto fra quanto dichiarato nell'ambito della D.P.U. e quanto accertato, sia in termini di Ammissibilità che di eventuali violazioni delle BCAA (Condizionalità).

7.1. Esito di ammissibilità

Il primo esame dei dati, in termini di Ammissibilità, consiste nella verifica dei dati dichiarativi, accedendo, tramite i diversi livelli gerarchici in cui sono organizzati i dati, ai Gruppi Coltura dichiarati, ai Regimi di Intervento e all'elenco delle particelle/prodotto dichiarate all'interno di ogni singolo intervento, procedendo come illustrato al § 3 della presente nota.

Logout
Sel. Contesto
Sel. Sezione
Ricerca Azienda
Dati Azienda
Coda Azioni

Estremi Azienda

Denominazione: PIARULLI MARIA
Codice Fiscale: PRLMRA50A51C983X
Codice Domanda: 60800234332 - **IN CONVOCAZIONE**
CAA/Asso: 183-072-003 (BA) UNCI S.R.L.

Dati Intestatorio
Dati Rapp. Legale
Dati Azienda

Dati Convocazione
Dati Verbale
Condizionalità

Ricalcola
Cambia Stato

Gruppo: 600 - TITOLI ALL'AUTO BASATI SULLA SUPERFICIE
Intervento: 026 - DESTINAZIONI PRODUTTIVE AMMISSIBILI AL REGIME DI PAGAMENTO UNICO
Elenco particelle

Riepilogo
Gruppi
Dich. Iniz.

Op.	Comune	Fg.	Part.	C	Sup. Cat. Dich.	S	Lav.	Tipo Lav.	Sosp.	Raggr.	Cod. Dich.	Sup. Dich. Raggr.	Sup. Asse. Raggr.	Anom.	Agr.	Var.	St.	Pr.
	072020	38	45	2	3356	S		A		26000	111017	2400	3074			...		
	072020	76	319	2	6400	S		A		26000	111017	4900	6925	(C23_3)		...		

Pagina 1 di 1 Particelle trovate: 2

Indietro

Esaminando l'immagine di esempio sopra riportata è possibile leggere **i dati dichiarativi** di ciascuna particella/prodotto/varietà, e cioè:

- La chiave catastale della particella (Comune, Fg., Part.)
- Superficie Catastale dichiarata della particella (Sup. Cat. Dich.)
- Codice del Prodotto/Varietà dichiarato (Cod. Dich.)
- Superficie Coltivata a quel Prodotto/Varietà (Sup. Dich. Raggr.),

ed i corrispondenti **dati di accertamento**:

- Superficie Assegnata alla singola particella (Sup. Asse. Raggr.),
- Eventuali anomalie amministrative (Anom.)
- Codice del tecnico che ha effettuato il rilievo di campo (Agr.)

La verifica puntuale per ogni record, nel confronto fra superficie utilizzata e superficie assegnata, considerando se trattasi di particella verificata in campo o in fotointerpretazione, l'eventuale condivisione e codice anomalia, consentiranno di definire la superficie utile ai fini dell'esito per ciascuno dei record.

La superficie assegnata mostrata nella colonna "Sup. Asse." è quella risultante dopo l'applicazione della tolleranza tecnica del 5%.

Qualora una particella risulti condivisa, la superficie ad essa assegnata è pari al massimo alla superficie utilizzata.

Anche nel caso di particella fotointerpretate con codici di uso del suolo 666 o 665 la superficie assegnata è pari al massimo alla superficie utilizzata, ad eccezione delle particelle dichiarate nel Regime di Intervento 026, all'interno del quale le eventuali superfici in eccesso riscontrate su alcune particelle possono compensare carenze di superficie in altre particelle dichiarate nello stesso Regime.

Nel caso in cui la superficie GIS della particella catastale sia superiore alla superficie catastale validata (quando quest'ultima sia > 0), le superfici assegnate ai prodotti/varietà dichiarati per quella particella saranno riproporzionate, in modo tale che la loro somma non superi la superficie catastale validata.

Nel caso di particelle in cui è stato riscontrato un uso del suolo che prevede un abbattimento forfetario della superficie misurata la superficie assegnata è quella al netto dell'abbattimento.

Nel caso di particelle lavorate con codice I, D, E, R, F la superficie assegnata è pari a 0.

Quando sia presente un codice di anomalia nella colonna "Anomalie", la superficie assegnata nella colonna "Sup. Asse." non viene contabilizzata nel computo totale delle superfici assegnate all'intervento.

La somma delle superfici assegnate, tenendo conto delle considerazioni precedenti, e delle regole di compensazione stabilite dall'Amministrazione, consente di ottenere il valore della superficie assegnata a livello di Intervento e a livello di Gruppo, come visualizzabile nella pagina Gruppi/Interventi.

A partire dalla campagna di controllo 2007, per il Gruppo di Coltura 600 la superficie accertata verrà messa a confronto dal SW con la superficie dei Titoli Ordinari e da Ritiro già memorizzata nella banca dati SITi e visualizzata nella colonna "Sup. Titoli". In particolare la superficie dell'Intervento 026, facente capo al Gruppo Titoli 700, sarà confrontata con la superficie dei titoli ordinari richiesti in pagamento, mentre la somma delle superfici accertate nell'ambito degli Interventi 021, 022, 023 e 038 (senza compensazione), facenti capo al Gruppo Titoli 701, sarà confrontata con la superficie dei titoli da ritiro disponibile nel Registro Nazionale Titoli.

Per le modalità di applicazione dell'algoritmo dell'esito relativo al Gruppo di Coltura 600 si rimanda al paragrafo 1.2.3.1 delle Specifiche Tecniche DPU 2007 – parte seconda.
Di seguito un esempio dei dati relativi ai due Gruppi Titoli 700 e 701, nell'ambito del Gruppo 600:

Logout	Sel. Contesto	Sel. Sezione	Ricerca Azienda	Dati Azienda	Gruppi/Interventi	Coda Azioni
--------	---------------	--------------	-----------------	--------------	-------------------	-------------

Elenco gruppi / interventi						
Vai a tutte le particelle dell'azienda						
Gruppo	Descrizione gruppo			Esito	Sup. Dich.	Sup. Asse. Sup. Titoli
600	TITOLI ALL'AIUTO BASATI SULLA SUPERFICIE			2 - N.D.	836100	833293 839500
Gruppo	Sotto-Gruppo	Descrizione sotto-gruppo		Esito	Sup. Dich.	Sup. Asse. Sup. Titoli
600	700	Titoli ordinari all'aiuto basata sulla superficie			756600	756600 760000
600	701	Titoli di ritiro all'aiuto basata sulla superficie			79500	76693 79500
Gruppo	Intervento	Descrizione intervento			Sup. Dich.	Sup. Asse.
600	021	SUPERFICIE MESSA A RIPOSO			79500	76693
600	026	DESTINAZIONI PRODUTTIVE AMMISSIBILI AL REGIME DI PAGAMENTO UNICO			756600	756600
Gruppo	Descrizione gruppo			Esito	Sup. Dich.	Sup. Asse. Sup. Titoli
602	PREMIO SPECIFICO ALLA QUALITÀ PER IL FRUMENTO DURO			3 - 3-20%	454900	431423
Gruppo	Sotto-Gruppo	Descrizione sotto-gruppo		Esito	Sup. Dich.	Sup. Asse. Sup. Titoli
Gruppo	Intervento	Descrizione intervento			Sup. Dich.	Sup. Asse.
602	009	GRANO DURO QUALITÀ			454900	431423
Gruppo	Descrizione gruppo			Esito	Sup. Dich.	Sup. Asse. Sup. Titoli
609	AIUTI SUPPLEMENTARI ALLE SUPERFICI			3 - 3-20%	454900	431423
Gruppo	Sotto-	Descrizione sotto-gruppo		Esito	Sup. Dich.	Sup. Asse. Sup. Titoli

A livello di Gruppo sarà poi stabilita la classe di esito, sulla base dello scostamento tra superficie dichiarata ad un Gruppo e superficie assegnata allo stesso, riferito alla superficie assegnata; a livello di Gruppo sono previste le seguenti classi di esito:

- 0 = Conc.
- 1 = scost. 0-3%
- 3 = scost. 3-20%
- 5 = scost. > 20%

Nel caso in cui, per il Gruppo 600, la differenza fra Superficie Totale dei Titoli e Superficie Totale Assegnabile sia uguale o minore a 2 ha, allora sarà confermato l'esito con scostamento fra lo 0 e il 3%. Se, invece, la differenza di cui sopra sia maggiore di 2 ha, allora l'esito sarà in tolleranza, ma con scostamento fra il 3 e il 20%.

7.2. Esito di Condizionalità (BCAA)

Le Aziende soggette a controllo Condizionalità BCAA sono filtrabili, nella pagina Ricerca Aziende, per mezzo del Filtro Ammi/Cond impostato alla voce Condizionalità o alla voce Ammissibilità + Condizionalità, come nell'esempio seguente:

Logout
Sel. Contesto
Sel. Sezione
Ricerca Azienda
Gestione Sportelli
Coda Azioni

Criteri di ricerca

Codice Fiscale:
Codice Domanda:
Denominazione:
Stato Azienda:
Filtro Ammi/Cond:

Sportello:
Convocazione:
CAA/Asso:
Esito:
Comune:
Foglio: Part./Sub.: / X

Stampa
Procedure
Riepilogo Az.
Calendario
Cerca
Reimposta

Domanda	Part.	Denominazione	ID Sport.	Chius. lav.	Data conv.	Data verb.	Chius. conv.	Esito	Coinv.	St.	Pr.
60800030144	3/3	DE TOMMASO DOMENICA	BA001	03/01/2007 20:15	12/12/2006 14:00			11 - COND.	Si		
60800031043	2/2	D ORIA SANTINA	...	23/11/2006 13:16			23/11/2006 13:16	1 - CONC.	Si		
60800086443	5/5	PAPAGNI LUCIA DOMENICA	...	21/11/2006 14:36			21/11/2006 14:36	1 - CONC.	Si		
60800092185	2/2	PASCALICCHIO ANNA ANTONIA	...					0 - N.D.	Si		
60800096723	8/8	ZEFFERINO GIOVINA	...	14/12/2006 16:23			21/11/2006 13:46	5 - >20%	Si		
60800097580	1/1	ROMITO RITA	...	23/11/2006 09:10			23/11/2006 09:10	1 - CONC.	Si		
60800106076	9/9	FLORIO MADDALENA	...	23/11/2006 09:12				2 - 0-3%	Si		
60800109088	0/1	LELLA ANNA	...					0 - N.D.	Si		
60800128526	2/2	DI LIDDO ISABELLA	...					0 - N.D.	Si		
60800137121	2/3	BUONO ISABELLA	...					0 - N.D.	Si		

Nelle aziende soggette a tale controllo è presente, all'interno della pagina Dati Azienda accessibile dalla pagina Gruppi/Interventi, un pulsante Condizionalità, come evidenziato nell'immagine seguente:

Logout
Sel. Contesto
Sel. Sezione
Ricerca Azienda
Dati Azienda
Coda Azioni

Estremi Azienda

Denominazione: DE TOMMASO DOMENICA
Codice Fiscale: DTMDNC57R69A662U
Codice Domanda: 60800030144 - **DA CONVOCARE**
CAA/Asso: 105-072-001 (BA) CONFAGRICOLTURA SRL

Dati Intestatario
Dati Rapp. Legale
Dati Azienda

Dati Convocazione
Dati Verbale
Condizionalità

Ricalcola
Cambia Stato

Elenco particelle

Riepilogo
Gruppi
Dich. Iniz.

Op.	Comune	Fg.	Part.	C	Sup. Cat. Dich.	S	Lav.	Tipo Lav.	Sosp.	Int.	Cod. Dich.	Sup. Dich.	Sup. Asse.	Anom.	Agr.	Var.	St.	Pr.
	072015	9	<u>23</u>	1	4700	S		A+C		026	111017	4200			AD006	...		
	072015	25	<u>348</u>	1	4600	S		A+C		026	111047	2300			CO185	...		
	072015	58	<u>11</u>	1	10600	S		A+C		026	111017	8300			G2012	...		

Pagina 1 di 1
Particelle trovate: 3

Indietro

Selezionando tale pulsante si accede alla pagina “Condizionalità”, che permetterà di visualizzare l’eventuale percentuale di riduzione sulla singola Norma violata (nel caso che sia stata riscontrata) che verrà poi applicata a tutti gli interventi richiesti dal produttore all’interno della D.P.U., calcolata in base al punteggio ponderato, ottenuto dalla somma di Portata, Gravità e Durata diviso per tre:

Logout	Sel. Contesto	Sel. Sezione	Ricerca Azienda	Dati Azienda	Condizionalità	Particelle Condizionalità	Coda Azioni						
AMBITO	NORMA		Superficie soggetta alla norma	Superficie di violazione della norma	% Superficie di violazione della norma	Portata (P)	Gravità (G)	Durata (D)	Punteggio ponderato (P+G+D)/3	Segnalaz. (S/N)	I Reiteraz. (S/N)	II Reiteraz. (S/N)	Intenz. (S/N)
Erosione del suolo	1.1	Regimazione acque su terreni in pendio	0	0	0	0			0				
Sostanza Organica	2.1	Gestione dei residui colturali (bruciatura stoppie)	0	0	0	0			0				
Struttura del suolo	3.1	Efficienza della rete di sgrondo	14.800	4.972,827	33	5	3	3	3,67				
Livello minimo di mantenimento	4.1	Protezione del pascolo permanente	0	0	0	0			0				
	4.2	Manutenzione superfici ritirate dalla produzione	0	0	0	0			0				
	4.3	Manutenzione Oliveti	14.800	0	0	0			0				
	4.4	Elementi del Paesaggio	14.800	0	0	0			0				
PUNTEGGIO TOTALE									3,67				
CLASSE									I				
RIDUZIONE									1%				

LEGENDA

PUNTEGGIO TOTALE 1,00 - 7,99		PUNTEGGIO TOTALE 8,00 - 16,00		PUNTEGGIO TOTALE > 16	
CLASSE	RIDUZIONE	CLASSE	RIDUZIONE	CLASSE	RIDUZIONE
I	1%	II	3%	III	5%

Al fianco di tale pagina è presente la pagina contenente l’elenco delle particelle soggette a controllo Condizionalità BCAA comprese quelle con presenza di violazioni di norma. Selezionando, quindi, il tab “Particelle Condizionalità”, si visualizzerà tale matrice di riepilogo:

Logout	Sel. Contesto	Sel. Sezione	Ricerca Azienda	Dati Azienda	Condizionalità	Particelle Condizionalità	Coda Azioni																		
Riepilogo Particelle a Condizionalità																									
Comune	Foglio	Part./Sub.	C	Sup. Cat.	Tipo Lav.	Ctrl. GIS	Sosp.	Lav.	SC	N11	S11	N21	S21	N31	S31	N41	S41	N42	S42	N43	S43	N44	S44		
072015 - CASAMASSIMA (BA)	9	<u>23</u>	1	4700	A+C	C				0	0.0	0	0.0	0	0.0	0	0.0	0	0.0	0	0.0	0	0.0		
072015 - CASAMASSIMA (BA)	25	<u>348</u>	1	4600	A+C	C				0	0.0	0	0.0	0	0.0	0	0.0	0	0.0	0	0.0	0	0.0		
072015 - CASAMASSIMA (BA)	58	<u>11</u>	1	10600	A+C	C				0	0.0	0	0.0	2	4972.827	0	0.0	0	0.0	0	0.0	0	0.0		
Indietro																									

Nei casi previsti dalle normative regionali è prevista una funzione di deroga sulle norme specificatamente interessate, che permetterà di by-passare le eventuali violazioni riscontrate.

8. Operazioni eseguibili al momento della Convocazione

8.1. Modifica dei dati dichiarativi

N.B.: Per qualunque record dichiarativo Modificato o di Nuovo inserimento (come da casistiche illustrate di seguito), dovrà essere impostato obbligatoriamente il campo Tipo conduzione e Tipo modifica, pena l'esclusione dal ricalcolo dei pagamenti dell'Azienda da parte del Settore DPU dei record interessati.

8.1.1. Risoluzione di Anomalie Catastali

Tipo Anomalia	Descrizione Anomalia
I, P16	Particella non riscontrata nella mappa catastale e/o non validata al catasto censuario
E	Particella appartenente ad un foglio di mappa non esistente al catasto
D/R	Foglio di mappa/particella riservata o non disponibile all'U.T.

In più va considerato l'eventuale Errore della Pubblica Amministrazione

Tralasciando le **anomalie di tipo I**, la cui trattazione è legata al solo recupero dei limiti di particella e alla fotointerpretazione dell'uso del suolo nella Base Dati Grafica, saranno considerati i casi di anomalia P16, E e D/R.

L'**anomalia P16** si genera quando la particella dichiarata non ha una superficie catastale riscontrabile dai dati forniti dall'Agenzia del Territorio.

Se la particella risulta soppressa a causa di frazionamento (o di accorpamento), oltre a dover procedere con la lavorazione catastale nella Base Dati Grafica, per aggiornare i dati grafici, è necessario intervenire all'interno dei dati dichiarativi aziendali, per eseguire l'allineamento anche a questo livello, con la cancellazione dei record dichiarativi riferiti a tale particella e la sostituzione con uno o più record dichiarativi di nuovo inserimento delle particelle figlie, che contemplino prodotti e superfici dichiarate in misura pari a quelli della particella madre cancellati.

N.B.: l'operazione potrà essere svolta solo dopo aver verificato che la medesima sia stata preventivamente effettuata sul fascicolo del produttore, consultabile dal Portale SIAN da parte dei soli utenti abilitati a tale consultazione.

Prendiamo ad esempio la particella 619 del foglio 13 del Comune di Serravalle P.se (PT):

Logout	Sel. Contesto	Sel. Sezione	Ricerca Azienda	Dati Azienda	Coda Azioni													
Estremi Azienda																		
Denominazione: BUY MARIA LUISA			Dati Intestatario		Dati Convocazione													
Codice Fiscale: BYUMLS29P48H501E			Dati Rapp. Legale		Cambia Stato													
Codice Domanda: 60820057770 - NON CHIUSA IN MASSIVA			Dati Azienda		Dpu Ext.													
CAA/Asso: 000-000-000 (REGIONE) ALTRO			Condizionalità															
Gruppo: 600 - TITOLI ALL'AUTO BASATI SULLA SUPERFICIE Intervento: 026 - DESTINAZIONI PRODUTTIVE AMMISSIBILI AL REGIME DI PAGAMENTO UNICO																		
Elenco particelle			Riepilogo	Gruppi	Dich. Iniz.													
Op.	Comune	Fg.	Part.	C	Sup. Cat. Dich.	S	Lav.	Tipo Lav.	Sosp.	Raggr.	Cod. Dich.	Sup. Dich. Raggr.	Sup. Asse. Raggr.	Anom.	Agr.	Var.	St.	Pr.
	047020	13	592	2	12900	S		A		26000	111000	12900	12900				...	
	047020	13	619	2	2000	S		A		26000	111000	2000	0	(P16_3)			...	
Pagina 1 di 1 Particelle trovate: 2																		
Indietro																		

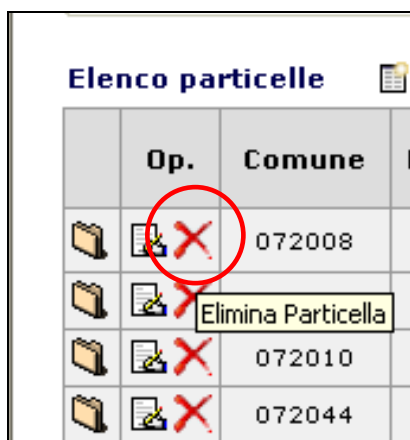
In questo caso si tratta di un'anomalia **P16_3** (*particella soppressa al catasto, senza casi particolari ammessi*), confermata dall'assenza di Superficie Catastale Validata, verificabile accedendo alla pagina Dichiarativo dall'icona a forma di cartellina presente all'inizio del record dichiarativo della particella, come in figura seguente:

Logout	Sel. Contesto	Sel. Sezione	Ricerca Azienda	Dati Azienda	Dichiarativo	Coda Azioni							
Estremi Particella													
Comune/Sezione: 047020													
Foglio: 13													
Particella/Sub: 619													
Casi particolari:													
Supe. Cata. Dich.: 2000													
Supe. Cata. Vali.: 0													
COLTURA													
Op.	Coltura					Sup. dich.	Sup. rinu.	Sup. netta	Stato	Anom.	Sup. asse.	Sup. acce.	Sup. calc.
	111000 - OLIVE DA OLIO					2000	<u>0</u>	2000	S	(P16_3)	0	0	0
ARBORETO													
Op.	Prog. Imp.	Tipo Unar	Varietà	Forma all.	Dest. prod.	Sesto su fila	Sesto tra file	Anno Imp.	N° Piante	Imp.	St.		
	1	2 - OLIO	000 - NON RICONOSCIUTO			0	0	0	31		S		
	2	2 - OLIO	000 - NON RICONOSCIUTO			0	0	0	31		S		
INTERVENTI													
Op.	Intervento				Sup. dich.	Sup. rinu.	Sup. netta	Stato					
	026				2000	<u>0</u>	2000	S					

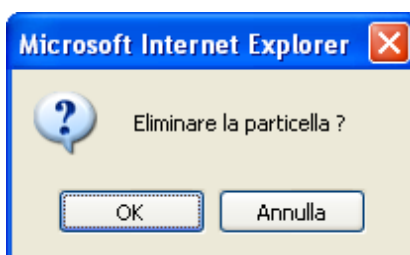
Dalla documentazione catastale presentata dal produttore risulta che la particella è stata frazionata, dando origine alle particelle 658 E 659.

La particella madre aveva una superficie catastale di 2010 mq. Dai dati relativi alla "Sup. Dich." si deduce che è stata dichiarata per quasi l'intera superficie catastale. Di conseguenza occorrerà procedere alla cancellazione della 29 e all'inserimento come record dichiarativi delle due particelle figlie, con superfici totali dichiarate a Olive da Olio pari alla superficie utilizzata originariamente dichiarata nella particella madre, dovendo rimanere costante la "Sup. Dich." all'interno dell'intervento.




Innanzitutto occorrerà impostare il record dichiarativo della part. 619 nello stato "Cancellata", operazione eseguibile dalla pagina Dati Azienda (visualizzazione di tutte le particelle) per mezzo dell'icona a forma di X nel record dichiarativo presente, come da esempio seguente:



a cui seguirà il messaggio di eventuale conferma al quale rispondere "OK":



La particella sarà posta nello stato "C" di cancellata (Colonna S):

Elenco particelle												
	Op.	Comune	Fg.	Part.	C	Sup. Cat. Dich.	S	Lav.	Tipo Lav.	Sosp.	Int.	Cod. Dich.
		072008	14	<u>121</u>	1	14300	C		A+C		N.D.	N.D.

Da notare, nella figura soprastante, il pulsante "Ripristina" (icona blu con freccia di inversione), per consentire di ritornare allo stato iniziale della particella.

L'inserimento dei record dichiarativi delle particelle figlie dovrà essere eseguito sempre dalla pagina Dati Azienda, mediante l'icona Inserisci particella:



da cui accedere alla pagina Inserisci particella da compilarsi come nell'esempio seguente:

Il comune, nella compilazione della form, deve essere individuato per mezzo dell'apposita finestra accessibile tramite l'icona posta alla destra del relativo campo. In più deve essere impostato il Tipo modifica (C.A.A., Su richiesta o D'Ufficio), il Tipo conduzione, il Tipo lavorazione (Ammissibilità, Condizionalità o Ammissibilità + Condizionalità, come già era impostato per la particella madre cancellata) e il Tipo Controllo GIS (Fotointerpretazione, Campo o Satellite, quest'ultimo caso in cui la particella ricada in comune SAT, dato sempre ottenibile dal dettaglio della madre cancellata).

La pressione del tasto Inserisci consentirà il salvataggio dei dati, confermata dal messaggio Particella inserita!

Il sistema informativo provvederà, all'atto dell'inserimento in SITIconvoca, a verificare la situazione della particella sulla base dati grafica, inserendo la medesima, se non già presente, nel tipo di lista indicata nel campo Tipo Controllo GIS durante la compilazione della form relativa alla pagina Inserisci particella (in questo caso la lista di fotointerpretazione della provincia rappresentativa) e, se non presente il centroide, a sospenderla con codice di sospensione I o, se non presente nel censuario, a sospenderla con codice di sospensione K.

La figura seguente illustra il record inserito mancante ancora di Interventi e Colture dichiarate:

		072010	24	234	1	4104	S		A+C		026	111017	4000	
		047020	13	658	4		I		A+C	K	N.D.	N.D.		
		072044	7	146	1	5615	S		A+C		026	111017	5400	

Il completamento dei dati dichiarativi può avvenire tramite l'accesso alla pagina Dichiarativo dall'icona a forma di cartellina, posta all'inizio del record nella pagina Dati Azienda.

La pagina apparirà nel seguente modo:

L'icona evidenziata dalla cerchiatura rossa in figura permette di aggiungere l'indicazione del codice prodotto e del codice varietà della coltura.

La sua selezione consente di accedere alla pagina Coltura, in cui indicare, per selezione dagli elenchi a tendina, il Tipo coltura e la Varietà, mentre il campo Sup. Dichiarata (mq) dovrà essere compilato manualmente da tastiera. Di seguito alcune immagini di esempio con, rispettivamente, l'elenco dei codici prodotto attivato per la selezione, l'elenco dei codici varietà relativamente al codice prodotto selezionato, la superficie dichiarata già digitalizzata con evidenziato il pulsante Inserisci da premere per confermare l'inserimento:

44 di 67

a cui seguirà un messaggio di conferma (Dati inseriti con successo!).

Nei casi in cui il codice prodotto/varietà dichiarato fa riferimento ad una coltura arborea, proprio come nel caso sopra illustrato, dovranno essere inserite una o più, a seconda dei casi, unità arboree per mezzo dell'icona mostrata nella seguente figura:

che consente di accedere alla pagina Arboreto, di seguito rappresentata già compilata a scopo esemplificativo:

Logout Sel. Contesto Sel. Sezione Ricerca Azienda Dati Azienda Dichiarativo **Arboreto** Coda Azioni

Estremi Arboreto

Comune:	047020
Foglio:	13
Particella:	658
Id Coltura:	5021961
Id Arboreto:	Nuovo Arboreto

Inserisci Reimposta Pulisci

Dati Arboreto

Tipo unità arborea: 2 - OLIO

Forma allevamento: 04 - VASO CESPUGLIATO

Destinaz. produttiva: 1 - DA OLIO

Varietà: 104 - FRANTOIO

Sesto su fila (cm):

Sesto tra file (cm):

Anno impianto: 1975

N° piante: 31

Impianto:

Inserisci Reimposta Pulisci

Occorrerà selezionare anzitutto il Tipo unità arborea (Olio, Vino, FAG, etc.) dall'apposita tendina e, di seguito, tutti gli altri dati richiesti (che potranno variare a seconda del tipo di coltura), come dall'evidenza dell'esempio. Ricordiamo solamente che il campo Impianto dovrà essere compilato con il codice della tipologia di impianto secondo le seguenti corrispondenze:

- 1 = Specializzato Regolare
- 2 = Specializzato Irregolare
- 3 = Consociato Frutta Regolare
- 4 = Consociato Frutta Irregolare
- 5 = Consociato Altro Regolare
- 6 = Consociato Altro Irregolare
- 7 = Specializzato Mandorlo/Olivo Regolare

Il pulsante Inserisci evidenziato in figura consentirà di salvare i dati, con conseguente messaggio di conferma e comparsa all'interno della finestra Dichiarativo dell'unità arborea dichiarata:

All'inserimento del codice prodotto/varietà dovrà seguire l'inserimento dell'Intervento, dall'icona evidenziata nella figura sottostante:

che consentirà l'accesso alla pagina Intervento, dove selezionare il Tipo intervento, come nella figura seguente:

Estremi Intervento

Comune: 047020
Foglio: 13
Particella: 658
Id Coltura: 5021961
Id Intervento: Nuovo Intervento

Dati Intervento

Tipo intervento: **Seleziona**
Sup. dichiarata (mq):

- 001 - GRANO DURO
- 002 - GRANO TENERO
- 003 - MAIS
- 004 - AVVICENDAMENTO
- 009 - GRANO DURO QUALITÀ
- 010 - PIANTE PROTEICHE
- 011 - RISO
- 012 - FRUTTA A GUSCIO- NOCCIOLA
- 013 - FRUTTA A GUSCIO- MANDORLE
- 014 - FRUTTA A GUSCIO- NOCI COMUNI
- 015 - FRUTTA A GUSCIO- PISTACCHI
- 016 - FRUTTA A GUSCIO- CARRUBE
- 017 - COLTURE ENERGETICHE
- 018 - COLTURE ENERGETICHE BIOGAS
- 021 - SUPERFICIE MESSA A RIPOSO
- 022 - ESENZIONE DALLA MESSA A RIPOSO PER NO-FOOD
- 023 - ESENZIONE DALLA MESSA A RIPOSO PER LA PRODUZIONE DI BIOGAS
- 024 - SEMENTI CERTIFICATE
- 025 - FORAGGI DA DESTINARE ALLA TRASFORMAZIONE
- 026 - DESTINAZIONI PRODUTTIVE AMMISSIBILI AL REGIME DI PAGAMENTO UNICO**
- 029 - FORAGGERE
- 030 - DESTIN. PRODUTTIVE NON AMMISS. AL PAGAMENTO UNICO
- 031 - DESTINAZIONI NON PRODUTTIVE
- 038 - ESENZIONE DALLA MESSA A RIPOSO PER AZIENDE BIOLOGICHE

Pulisci

e la superficie dichiarata (da digitare da tastiera), che dovrà essere pari alla somma delle superfici dichiarate alle diverse colture per tale Intervento all'interno della particella. Di seguito l'esempio, con evidenziato il pulsante Inserisci, da premere per confermare l'inserimento dei dati:

Estremi Intervento

Comune: 047020
Foglio: 13
Particella: 658
Id Coltura: 5021961
Id Intervento: Nuovo Intervento

Dati Intervento

Tipo intervento: 026 - DESTINAZIONI PRODUTTIVE AMMISSIBILI AL REGIME DI PAGAMENTO UNICO
Sup. dichiarata (mq): 1683

Inserisci Reimposta Pulisci


L'inserimento sarà confermato da un messaggio esplicativo (Dati inseriti con successo!) e il risultato finale sarà il seguente per quanto riguarda la pagina Dichiarativo:

Dati inseriti con successo!


Estremi Particella

Comune/Sezione: 047020
Foglio: 13
Particella/Sub: 658
Casi particolari:
Supe. Cata. Dich.: 1683
Supe. Cata. Vali.:


COLTURA

Op.	Coltura	Sup. dich.	Sup. rinu.	Sup. netta	Stato	Anom.	Sup. asse.	Sup. acce.	Sup. calc.
	111000 - OLIVE DA OLIO	1683	0	1683	I				

ARBORETO

Op.	Prog. Imp.	Tipo Unar	Varietà	Forma all.	Dest. prod.	Sesto su fila	Sesto tra file	Anno Imp.	N° Piante	Imp.	St.
	1	2 - OLIO	104 - FRANTOIO	04 - VASO CESPUGLIATO	1 - DA OLIO			1975	31		I

INTERVENTI

Op.	Intervento	Sup. dich.	Sup. rinu.	Sup. netta	Stato
	026	1683	0	1683	I

Nella pagina Dati azienda sarà prospettata in elenco anche la nuova occorrenza dichiarativa, anche se sarà necessario acquisire da tastiera il dato relativo alla Superficie Catastale Dichiarata, accedendo alla pagina Modifica Particella tramite l'icona evidenziata in figura:

Logout Sel. Contesto Sel. Sezione Ricerca Azienda **Dati Azienda** Coda Azioni










Estremi Azienda

Denominazione: FLORIO MADDALENA
Codice Fiscale: FLRMDL46L69L220X
Codice Domanda: 60800106076 - IN CONVOCAZIONE
CAA/Asso: 187-072-010 (BA) UCI SRL

Dati Intestatarario Dati Convocazione Ricalcola
Dati Rapp. Legale Dati Verbale Cambia Stato
Dati Azienda Condizionalità Dpu Ext.

Elenco particelle

Riepilogo Gruppi Dich. Iniz.

Op.	Comune	Fg.	Part.	C	Sup. Cat. Dich.	S	Lav.	Tipo Lav.	Sosp.	Int.	Cod. Dich.	Sup. Dich.	Sup. Asse.	Anom.	Agr.	Var.	St.	Pr.
	072008	14	<u>121</u>	1	14300	S		A+C		004, 026	005000, 111017	14100			G2012	...		
	072010	24	<u>230</u>	1	5767	S		A+C		026	111017	5500			G2012	...		
	072010	24	<u>234</u>	1	4104	S		A+C		026	111017	4000			G2012	...		
	047020	13	<u>658</u>	4		I		A+C	K	026	111000	1683				...		
	072044	24	<u>5</u>	1	19659	S		A+C		026	111017	19500			AD006	...		
	072044	39	<u>41</u>	1	2363	S		A+C		026	111017	2200			AD006	...		
	072044	39	<u>42</u>	1	2305	S		A+C		026	111017	2100			AD006	...		
	072044	47	<u>97</u>	1	761	S		A+C		026	111017	600			AD006	...		
	072044	47	<u>98</u>	1	2114	S		A+C		026	111017	1900			AD006	...		

Pagina 1 di 1 Particelle trovate: 10

Indietro

Tornando alla pagina Dati Azienda, il record dichiarativo relativo alla specifica particella comparirà, nell'elenco delle particelle dichiarate all'interno dell'intervento, completo nei suoi dati:

			072010	24	234	1	4104	S		A+C		026	111017	4000	
			047020	13	658	4	1683	I		A+C	K	026	111000	1683	
			072044	7	146	1	5615	S		A+C		026	111017	5400	

Nell'esempio specifico preso in considerazione, occorrerà ripetere l'inserimento anche relativamente alla seconda particella figlia (659), per la rimanente superficie a copertura della superficie coltivata originariamente dichiarata in relazione alla particella madre.

Al termine delle operazioni alfanumeriche si procederà alle lavorazioni grafiche in SITIClient, o tramite la procedura di lavorazione catastale per frazionamento (per la descrizione della procedura si rimanda al *Manuale procedurale di esecuzione dei frazionamenti in ambiente SITI - Ver. 1.0* scaricabile dall'Area Download del portale SIAN, sezione Documenti trasversali) da attivarsi entro SITIClient, o tramite procedura di lavorazione catastale per semplice esistenza, utilizzando il link nella colonna Var. della pagina Dati Azienda, in corrispondenza del record dichiarativo, per la compilazione della form e SITIClient per la digitalizzazione del limite di particella e dell'uso del suolo:

Elenco particelle												Riepilogo		Gruppi		Dich. Iniz.					
	Op.	Comune	Fg.	Part.	C	Sup. Cat. Dich.	S	Lav.	Tipo Lav.	Sosp.	Int.	Cod. Dich.	Sup. Dich.	Sup. Asse.	Anom.	Agr.	Var.	St.	Pr.		
		072008	14	<u>121</u>	1	14300	S		A+C		004, 026	005000, 111017	14100			G2012	...				
		072010	24	<u>230</u>	1	5767	S		A+C		026	111017	5500			G2012	...				
		072010	24	<u>234</u>	1	4104	S		A+C		026	111017	4000			G2012	...				
		047020	13	<u>658</u>	4	1683	I		A+C	K	026	111000	1683				...				
		072044	7	<u>146</u>	1	5615	S		A+C		026	111017	5400			G2012	...				
		072044	24	<u>5</u>	1	19659	S		A+C		026	111017	19500			AD006	...				

Il risultato finale, stante l'attribuzione della superficie accertata, rispetto alla superficie dichiarata all'utilizzo, sarà la risoluzione dell'anomalia P16_3. Sarà infine necessario ricalcolare l'esito aziendale tramite il tasto Ricalcola, come descritto al precedente § 5.

Nel caso di **P16_1** (*appezzamento non rilevato al catasto informatico*), l'anomalia sarà presumibilmente ascrivibile ad un frazionamento recente (successivo al 30/09/2005) senza la contemporanea necessaria segnalazione dello stesso, in fase dichiarativa, con l'apposizione del Caso Particolare 5. Tale situazione sarà sanabile nella pagina Modifica Particella, accedendo attraverso l'apposita icona dalla pagina Dati Azienda e impostando correttamente il *Caso Particolare a 5 (Frazionamento in data successiva al 30.09.2005)*.

Nel caso di particella identificata da **anomalia "E"** (*foglio inesistente al catasto*), nella maggior parte dei casi ciò è dovuto all'errata dichiarazione degli estremi catastali.

Le Specifiche Tecniche prevedono la possibilità di variare un unico identificativo catastale e le eccezioni in cui poter modificarne più di uno.

Prendendo, ad esempio, la particella 1 del foglio 16 del comune di Binetto (BARI):

Elenco particelle												Riepilogo		Gruppi		Dich. Iniz.			
	Op.	Comune	Fg.	Part.	C	Sup. Cat. Dich.	S	Lav.	Tipo Lav.	Sosp.	Int.	Cod. Dich.	Sup. Dich.	Sup. Asse.	Anom.	Agr.	Var.	St.	Pr.
		072008	14	<u>121</u>	1	14300	S		A+C		004, 026	005000, 111017	14100			G2012	...		
		072008	16	<u>1</u>	4	9365	I		A+C	E	026	111000	1000		(E)		...		
		072010	24	<u>230</u>	1	5767	S		A+C		026	111017	5500			G2012	...		
		072010	24	<u>234</u>	1	4104	S		A+C		026	111017	4000			G2012	...		

La particella è classificata come inesistente in quanto, a seguito delle verifiche catastali appare evidente l'errata indicazione del numero del foglio, in quanto il dichiarante avrebbe

dovuto indicare il foglio 14 anziché il foglio 16 (in sede di contraddittorio l'errore e la sua correzione saranno evidenziate dalla documentazione presentata dal convocato).



La modifica verrà eseguita **cancellando il record dichiarativo errato ed inserendone uno nuovo**, analogo al precedente, ma con i dati, relativi alla chiave catastale, corretti. La procedura da utilizzare sarà identica a quanto visto in precedenza per la correzione dell'Anomalia P16_3, compreso l'inserimento dei dati dichiarativi relativi agli appezzamenti, agli arboreti e agli Interventi.

Logout Sel. Contesto Sel. Sezione Ricerca Azienda Dati Azienda **Inserisci Particella** Coda Azioni

Estremi Azienda

Denominazione: BERLOCO FRANCESCO
Codice Fiscale: BRLFNC68E22A225D
Codice Domanda: 70809322004

Estremi particella

Comune: BINETTO BA  

Foglio: 14

Particella: 1

Subalterno:

Conferma OP: ☐

Sopraluogo: ☐

Tipo modifica: Seleziona

Tipo conduzione: Seleziona C.A.A. **SU RICHIESTA** UFFICIO

Dati Particella

Caso Particolare: Seleziona

Tipo Lavorazione: Ammissibilità + Condizionalità

Tipo Controllo Gis: Fotointerpretazione

Inserisci Pulisci

L'inserimento della nuova particella dovrà contemplare la digitalizzazione del numero corretto del foglio nell'apposito campo (come evidenziato in figura), la selezione del Tipo modifica (in questo caso SU RICHIESTA) e la pressione del pulsante Inserisci per confermare.

Nel caso in cui la correzione sia relativa al comune o alla sezione censuaria, tale variazione sarà effettuabile dall'icona a fianco del campo "Comune", che attiverà la funzione di selezione già vista in precedenza.

L'avvenuta modifica sarà segnalata nella pagina Dati Azienda con il messaggio Inserimento avvenuto con successo!

Anche in tal caso si dovrà eseguire il ricalcolo aziendale (tasto Ricalcola) per consentire l'eliminazione del Codice E nella colonna Anom., come illustrato nell'immagine successiva, e l'inserimento della particella con le corrette coordinate catastali nella lista di lavorazione di campo o di fotointerpretazione della provincia di riferimento.:

Logout
Sel. Contesto
Sel. Sezione
Ricerca Azienda
Dati Azienda
Coda Azioni

Il ricalcolo dell'azienda è stato eseguito con successo

Estremi Azienda

Denominazione: FLORIO MADDALENA
Codice Fiscale: FLRMDL46L69L220X
Codice Domanda: 60800106076 - **NON CHIUSA IN MASSIVA**
CAA/Asso: 187-072-010 (BA) UCI SRL






















Dati Intestatario
Dati Rapp. Legale
Dati Azienda

Dati Convocazione
Dati Verbale
Condizionalità

Ricalcola
Cambia Stato
Dpu Ext.

Elenco particelle

Riepilogo
Gruppi
Dich. Iniz.

Op.	Comune	Fg	Part.	S	Sup. Cat. Dich.	S	Lav.	Tipo Lav.	Susp.	Int.	Cod. Dich.	Sup. Dich.	Sup. Asseg.	Anom.	Agr.	Var.	St.	Pr.
	072008	14	<u>1</u>	4	9365	I		A+C		026	111000	1000						
	072008	14	<u>121</u>	1	14300	S		A+C	004,026	005000	111017	14100			G2012	...		
	072010	24	<u>230</u>	1	5767	S		A+C		026	111017	5500			G2012	...		
	072010	24	<u>234</u>	1	4104	S		A+C		026	111017	4000			G2012	...		
	047020	13	<u>658</u>	4	1683	I		A+C	K	026	111000	1683				...		
	072044	7	<u>146</u>	1	5615	S		A+C		026	111017	5400			G2012	...		
	072044	24	<u>5</u>	1	19659	S		A+C		026	111017	19500			AD006	...		

La sintesi di tali dati sarà poi visibile anche nell'elenco delle particelle all'interno del regime di intervento, con la scomparsa del record dichiarativo errato e del relativo cod. di anomalia E.

La particella dovrà poi essere lavorata graficamente in SITIClient, per poter produrre, a seguito di ulteriore ricalcolo, una superficie assegnata.

Per quanto riguarda invece le particelle notificate con codice di **anomalia "D" o "R"**, tali particelle non fanno riferimento a identificativi catastali errati, ma a supporti cartografici non disponibili sulla Base Dati Grafica Centrale. Sia il Cod. Anom. R, che il Cod. Agro. D prevedono un passaggio di verifica con il convocato, al momento del contraddittorio.

Di conseguenza, come da Specifiche Tecniche, in base alla documentazione presentata dal produttore sarà possibile attribuire la superficie dichiarata come superficie assegnata all'interno dell'Intervento, biffando la casella relativa alla Conferma OP (conferma operatore) e selezionando SU RICHIESTA nel Tipo modifica, il tutto in modalità di modifica del dettaglio dichiarativo della particella. Le nuove impostazioni dovranno essere confermate con la pressione del pulsante Modifica. Di seguito un esempio con gli elementi menzionati evidenziati:

Estremi Azienda
 Denominazione: PERRONE MARILU'
 Codice Fiscale: PRRMRL69R66H0960
 Codice Domanda: 60809430659

Estremi particella

Comune: CONVERSANO BA
 Foglio: 4
 Particella: 00021
 Subalterno:
 Sup. cata. dich.: 2221
 Sup. cata. val.: 2221
 Conferma OP: ☒
 Sopralluogo: ☐
 Tipo modifica: Seleziona
 Tipo conduzione: Seleziona C.A.A. **SU RICHIESTA** UFFICIO

Dati Particella
 Caso Particolare: Seleziona
 Tipo Lavorazione: Ammissibilità
 Tipo Controllo Gis: Fotointerpretazione

Modifica Reimposta Pulisci

L'avvenuto salvataggio della modifica sarà confermato dal messaggio Particella modificata! a cui dovrà seguire l'esecuzione del ricalcolo (pulsante Ricalcola), il cui esito è visibile neall'immagine seguente:

Logout Sel. Contesto Sel. Sezione Ricerca Azienda **Dati Azienda** Coda Azioni

Il ricalcolo dell'azienda è stato eseguito con successo

Estremi Azienda
 Denominazione: PERRONE MARILU'
 Codice Fiscale: PRRMRL69R66H0960
 Codice Domanda: 60809430659 - **NON CHIUSA IN MASSIVA**
 CAA/Asso: 105-072-001 (BA) CONFAGRICOLTURA SRL

Dati Intestatario Dati Convocazione Ricalcola
 Dati Rapp. Legale Dati Verbale Cambia Stato
 Dati Azienda Condizionalità Dpu Ext.

Gruppo: 600 - TITOLI ALL'AUTO BASATI SULLA SUPERFICIE
 Intervento: 026 - DESTINAZIONI PRODUTTIVE AMMISSIBILI AL REGIME DI PAGAMENTO UNICO

Elenco particelle

Riepilogo Gruppi Dich. Iniz.

Op.	Comune	Fg.	Part.	C	Sup. Cat. Dich.	S	Law	Tipo Lav.	Scpp	Raggr.	Cod. Dich.	Sup. Dich.	Sup. Raggr.	Anom.	Agr.	Var.	St.	Pr.
	072019	4	21	2	2221	S		A	D	26000	111017	2200	2200					
	072019	4	132	2	706	S		A			111017	700						
	072019	12	163	2	5276	S		A		26000	111017	2600	4765					
	072019	47	193	2	2121	S		A		26000	111017	800	1754					
	072019	47	202	2	3721	S		A		26000	111017	1900	2086					

Nell'elenco particelle all'interno dell'Intervento l'aggiornamento del dato della superficie assegnata con un valore pari alla superficie dichiarata e la scomparsa del Cod. D nella colonna Anom. confermerà il buon esito dell'operazione.

8.1.2. Risoluzione delle Anomalie di Supero

Tipo Anomalia

Descrizione Anomalia

P55

Particella condivisa tra più domande con superficie richiesta

Logout Sel. Contesto Sel. Sezione Ricerca Azienda Gestione Sportelli Coda Azioni

Criteri di ricerca

Codice Fiscale:
 Codice Domanda:
 Denominazione:
 Stato Azienda:
 Filtro Ammi/Cond:

Sportello:
 Convocazione:
 CAA/Asso:
 Esito:
 Comune:
 Foglio: Part./Sub.: /

Stampa
 Procedure
 Riepilogo Az.
 Calendario
 Cerca Reimposta

Domanda	Part.	Denominazione	ID Sport.	Chius. lav.	Data conv.	Data verb.	Chius. conv.	Esito	Coinv.	St.	Pr.
60800020483	14/14	DE FEUDIS DOMENICO	BA001	12/01/2007 10:46	15/01/2007 16:00	17/01/2007 19:18		6 - Anom.	Si		
60812743189	16/16	DE FEUDIS MARIA	...	24/01/2007 16:54				6 - Anom.	Si		

Pagina 1 di 1 Aziende trovate: 2

Si ipotizzi che il primo dichiarante elencato nell'immagine precedente decida di rinunciare al premio relativamente a tutta la superficie da lui dichiarata per quella particella all'interno dell'Intervento 026.

Per compiere questa operazione occorrerà accedere alla pagina Colture tramite l'icona a forma di cartellina posta all'inizio del record dichiarativo:

Logout Sel. Contesto Sel. Sezione Ricerca Azienda Dati Azienda Dichiarativo Coda Azioni

Estremi Particella

Comune/Sezione: 072020
 Foglio: 17
 Particella/Sub: 268
 Casi particolari:
 Supe. Cata. Dich.: 2400
 Supe. Cata. Vali.: 2440

COLTURA

Op.	Coltura	Sup. dich.	Sup. rinu.	Sup. netta	Stato	Anom.	Sup. asse.	Sup. acce.	Sup. calc.
	111017 - OLIVE DA OLIO - CORATINA	2400	0	2400	S	(C23_3)	0	0	0

ARBORETO

Op.	Prog. Imp.	Tipo Unar	Varietà	Forma all.	Dest. prod.	Sesto su fila	Sesto tra file	Anno Imp.	N° Piante	Imp.	St.
	1	2 - OLIO	000 - NON RICONOSCIUTO						35		S

INTERVENTI

Op.	Intervento	Sup. dich.	Sup. rinu.	Sup. netta	Stato
	026	2400	0	2400	S

In questa pagina, come evidenziato in figura, si può notare, sia nel livello INTERVENTI che in quello COLTURA, la presenza del campo Sup. rinu. impostato a 0 e con le caratteristiche dell'ipertesto; cliccando sul link si apriranno i.

Si dovrà procedere secondo la seguente sequenza operativa:

1. **Effettuare la rinuncia prima a livello INTERVENTI**, cliccando sullo 0 ed attivando così la modalità di editing del campo medesimo, per poi impostare il valore di superficie a cui il produttore intende rinunciare. Ad es.:

Logout Sel. Contesto Sel. Sezione Ricerca Azienda Dati Azienda Dichiarativo Coda Azioni

Estremi Particella

Comune/Sezione: 072020
Foglio: 17
Particella/Sub: 268
Casi particolari:
Supe. Cata. Dich.: 2400
Supe. Cata. Vali.: 2440

COLTURA

Op.	Coltura	Sup. dich.	Sup. rinu.	Sup. netta	Stato	Anom.	Sup. asse.	Sup. acce.	Sup. calc.
	111017 - OLIVE DA OLIO - CORATINA	2400	0	2400	S	(C23_3)	0	0	0

ARBORETO

Op.	Prog. Imp.	Tipo Unar	Varietà	Forma all.	Dest. prod.	Sesto su fila	Sesto tra file	Anno Imp.	N° Piante	Imp.	St.
	1	2 - OLIO	000 - NON RICONOSCIUTO						35		S

INTERVENTI

Op.	Intervento	Sup. dich.	Sup. rinu.	Sup. netta	Stato
	026	2400	2400	2400	S

2. Si dovrà quindi confermare il valore immesso con la selezione dell'icona a forma di V di spunta, con relativo messaggio di conferma Rinuncia effettuata! come visibile nell'immagine seguente:

Rinuncia effettuata!

Estremi Particella

Comune/Sezione: 072020
Foglio: 17
Particella/Sub: 268
Casi particolari:
Supe. Cata. Dich.: 2400
Supe. Cata. Vali.: 2440

COLTURA

Op.	Coltura	Sup. dich.	Sup. rinu.	Sup. netta	Stato	Anom.	Sup. asse.	Sup. acce.	Sup. calc.
	111017 - OLIVE DA OLIO - CORATINA	2400	0	2400	S	(C23_3)	0	0	0

ARBORETO

Op.	Prog. Imp.	Tipo Unar	Varietà	Forma all.	Dest. prod.	Sesto su fila	Sesto tra file	Anno Imp.	N° Piante	Imp.	St.
	1	2 - OLIO	000 - NON RICONOSCIUTO						35		S

INTERVENTI

Op.	Intervento	Sup. dich.	Sup. rinu.	Sup. netta	Stato
	026	2400	2400	0	M

Indietro


3. Per completare la rinuncia, la medesima procedura si ripeterà nell'analogo campo del livello COLTURA:

Rinuncia effettuata!

Estremi Particella


Comune/Sezione: 072020
Foglio: 17
Particella/Sub: 268
Casi particolari:
Supe. Cata. Dich.: 2400
Supe. Cata. Vali.: 2440

COLTURA


Op.	Coltura	Sup. dich.	Sup. rinu.	Sup. netta	Stato	Anom.	Sup. asse.	Sup. acce.	Sup. calc.
	111017 - OLIVE DA OLIO - CORATINA	2400	2400	2400		(C23_3)	0	0	0

Conferma

ARBORETO

Op.	Prog. Imp.	Tipo Unar	Varietà	Forma all.	Dest. prod.	Sesto su fila	Sesto tra file	Anno Imp.	N° Piante	Imp.	St.
	1	2 - OLIO	000 - NON RICONOSCIUTO						35		S

INTERVENTI

Op.	Intervento	Sup. dich.	Sup. rinu.	Sup. netta	Stato
	026	2400	2400	0	M

La duplicità dell'operazione deriva dalla necessità di avere la possibilità di eseguire rinunce differenziate per singole colture, nell'ambito dello stesso Intervento, qualora vi siano più codici prodotto/varietà dichiarati per la medesima particella, indicando come superficie rinunciata a livello di Intervento la somma delle superfici rinunciate sulle singole colture.

L'operazione deve essere eseguita nell'ordine indicato. Eseguendo la rinuncia prima nelle colture e, poi, negli interventi, l'operazione non avrà buon esito.

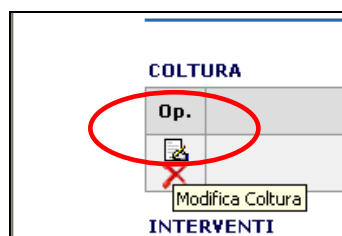
Terminata la procedura, la selezione del link Indietro consentirà di tornare alla pagina Dati Azienda con il filtro per Intervento impostato. L'esecuzione del Ricalcolo dall'apposito pulsante, consentirà, alla luce delle rinunce effettuate sul record (che apparirà con la "M" (Modificato) nel campo corrispondente alla colonna S) di ricalcolare l'anomalia (nei casi previsti dalle Specifiche Tecniche) per trasformarla da superato a condivisione e, quindi procedere all'eventuale assegnazione delle superfici accertate. Ad esempio:

Gruppo: 600 - TITOLI ALL'AUTO BASATI SULLA SUPERFICIE																			
Intervento: 026 - DESTINAZIONI PRODUTTIVE AMMISSIBILI AL REGIME DI PAGAMENTO UNICO																			
Elenco particelle		<div>Riepilogo</div> <div>Gruppi</div> <div>Dich. Iniz.</div>																	
Op.	Comune	Fg.	Part.	C	Sup. Cat. Dich.	S	Lav.	Tipo Lav.	Sosp.	Raggr.	Cod. Dich.	Sup. Dich.	Raggr. Asse.	Raggr.	Anom.	Agr.	Var.	St.	Pr.
	072009	26	<u>371</u>	2	1786	S		A		26000	111017	1400	1759				...		
	072009	51	<u>113</u>	2	591	S		A		26000	111017	300	553				...		
	072009	51	<u>151</u>	2	500	S		A		26000	111017	300	577				...		
	072009	51	<u>153</u>	2	591	S		A		26000	111017	400	609			G2012	...		
	072009	51	<u>155</u>	2	1200	S		A		26000	111017	1100	1248			G2012	...		
	072009	51	<u>156</u>	2	1400	S		A		26000	111017	1400	1400				...		
	072009	51	<u>158</u>	2	1413	S		A		26000	111017	1200	1372			G2012	...		
	072009	51	<u>159</u>	2	1413	S		A		26000	111017	1100	1401			G2012	...		
	072009	51	<u>178</u>	2	3400	S		A		26000	111017	2900	3240				...		
	072009	51	<u>180</u>	2	2507	S		A		26000	111017	2000	2342				...		
	072020	17	<u>122</u>	2	3690	M		A		26000	111017	3300	3600	(C23_1)			...		
	072020	17	<u>123</u>	2	260	S		A		26000	111017	200	333	(C23_1)			...		
	072020	17	<u>142</u>	2	278	S		A		26000	111017	200	268	(C23_1)			...		
	072020	17	<u>268</u>	2	2400	M		A		26000	111017	2400	2300	(C23_1)			...		
Pagina 1 di 1 Particelle trovate: 14																			
Indietro																			

Ovviamente tale ricalcolo deve essere eseguito anche all'interno delle ulteriori Aziende dichiaranti la particella.

In tutti gli altri casi, l'anomalia permarrà, ma verrà ricalcolata centralmente, sia in caso di rinuncia totale, che parziale.

Nell'ultima casistica di anomalia dichiarativa contemplata, quella codificata con **US6** (*Intervento/Prodotto incongruente o assente*), la soluzione al problema è attuabile utilizzando la funzione di *Modifica Coltura* disponibile nel dettaglio della pagina Dichiarativo della particella:



e selezionando il codice prodotto corretto, come già visto durante la descrizione dei dati da imputare per l'inserimento di nuovi record dichiarativi. La conferma a tale operazione, da eseguirsi nei casi previsti dalle Specifiche Tecniche, consentirà il cambiamento del record allo stato "M" con il codice prodotto corretto e l'assegnazione di eventuale superficie accertata congruente, a seguito di opportuno ricalcolo.

8.1.3. Impostazione dei Casi Particolari

Caso particolare

- | | |
|---|--|
| 1 | Riordino fondiario |
| 2 | Zona coperta da segreto militare |
| 3 | Usi civici nell'ambito delle particelle a foraggiare |
| 4 | Zona demaniale |
| 5 | Frazionamenti od accorpamenti di particella |
| 6 | Catasto ex austro-ungarico |

- 7 Stato estero
8 Particelle ricadenti su catasto urbano

Gli 8 Casi Particolari elencati sono riferibili al valore impostato, in fase dichiarativa, nel campo *Casi particolari*, visualizzabile nel dettaglio dei dati dichiarativi della singola particella (pagina Modifica particella). Ad es.:

Estremi Azienda

Denominazione: BERLOCO FRANCESCO
Codice Fiscale: BRLFNC68E22A225D
Codice Domanda: 70809322004

Estremi particella

Comune: ALTAMURA BA
Foglio: 75
Particella: 00088
Subalterno:
Sup. cata. dich.: 0
Sup. cata. vali.: 5700
Conferma OP: ☐
Sopralluogo: ☐
Tipo modifica: Seleziona
Tipo conduzione: Seleziona

Dati Particella

Caso Particolare: Seleziona
Tipo Lavorazione: N.D.
Tipo Controllo Gis: RIORDINO FONDARIO
ZONA MILITARE
USO CIVICO
ZONA DEMANIALE
FRAZIONAMENTO IN DATA SUCCESSIVA AL 30.09.2006
CATASTO AUSTRO-UNGARICO
STATO ESTERO

Modifica Reimposta Pulisci

Qualora previsto dalle Specifiche Tecniche, sarà possibile andare ad impostare il corretto valore nel campo summenzionato, lì dove non già presente, accedendo alla pagina di Modifica particella, oppure impostarlo in caso di nuovi inserimenti, **solo se la medesima correzione sarà stata effettuata sul Fascicolo Aziendale del produttore, consultabile sul Portale SIAN.**

All'impostazione del corretto Caso Particolare, dovrà poi seguire la conferma dell'avvenuta impostazione con la pressione del pulsante Modifica (pagina Modifica particella) o Inserisci (pagina Inserisci particella) e il ricalcolo dell'Azienda, tramite il pulsante Ricalcola nella pagina Dati azienda.

Come già ricordato nella risoluzione delle anomalie P16, taluni di questi Casi Particolari consentono di rendere passante il dato della superficie assegnata in favore dell'esito, relativamente ad alcuni tipi di anomalia altrimenti bloccante (si rimanda sempre alle Specifiche Tecniche per la deduzione di tali casi).

8.2. Richiesta di un sopralluogo in campo in contraddittorio

Nel corso della fase di incontro di un'azienda convocata può manifestarsi l'esigenza di un sopralluogo in campo in contraddittorio per i motivi sotto indicati:

- a) presenza su una particella di un codice di sospensione F (fondo inaccessibile), che impedisce l'assegnazione della superficie, essendo stato il Tecnico di Campo impossibilitato ad accertare l'uso effettivo del suolo;

- b) la superficie aziendale verificata in campo è inferiore all'80% della superficie aziendale richiesta a premio (percentuale minima da verificare in campo prevista dalla normativa comunitaria), circostanza segnalata da un apposito messaggio del SW;
- c) tutti i casi in cui il produttore richieda volontariamente un'ulteriore verifica di campo.

In tutti questi casi è necessario contrassegnare sul SW le particelle per le quali procedere al sopralluogo in campo in contraddittorio: nel caso a) solo quelle contrassegnate dal codice F; nel caso b) tutte quelle necessarie al raggiungimento della soglia minima di superficie; nel caso c) quelle esplicitamente richieste dal produttore.

Di seguito si descrive come effettuare tale segnalazione, facendo riferimento ad un esempio di particelle con codice F:

Logout
Sel. Contesto
Sel. Sezione
Ricerca Azienda
Dati Azienda
Coda Azioni

Estremi Azienda

Denominazione: DI LEO MARIA
Codice Fiscale: DLIMRA49B59A285X
Codice Domanda: 60808053551 - **IN CONVOCAZIONE**
CAA/Asso: 195-072-400 (BA) AIPO S.R.L.

Dati Intestatario
Dati Rapp. Legale
Dati Azienda

Dati Convocazione
Dati Verbale
Condizionalità

Ricalcola
Cambia Stato
Dpu Ext.

Gruppo: 600 - TITOLI ALL'AIUTO BASATI SULLA SUPERFICIE
Intervento: 026 - DESTINAZIONI PRODUTTIVE AMMISSIBILI AL REGIME DI PAGAMENTO UNICO

Elenco particelle

Riepilogo
Gruppi
Dich. Iniz.

Op.	Comune	Fg.	Part.	C	Sup. Cat. Dich.	S	Lav.	Tipo Lav.	Sosp.	Raggr.	Cod. Dich.	Sup. Dich. Raggr.	Sup. Asse. Raggr.	Anom.	Agr.	Var.	St.	Pr.
	072005	151	698	1	5927	S		A+C	F	26000	111017	5200	0	(F)		...		
	072005	151	701	1	416	S		A+C	F	26000	111017	100	0	(F)		...		

Pagina 1 di 1
Particelle trovate: 2

Indietro

Le particelle interessate devono essere marcate per il sopralluogo, su richiesta del produttore, accedendo alla pagina Modifica particella, biffando la casella Sopralluogo e confermando con il tasto Modifica, come evidenziato nell'esempio seguente:

Estremi Azienda

Denominazione: DI LEO MARIA
Codice Fiscale: DLIMRA49B59A285X
Codice Domanda: 60808053551

Estremi particella

Comune: ANDRIA BA
Foglio: 151
Particella: 00698
Subalterno:
Sup. cata. dich.: 5927
Sup. cata. vali.: 5927
Conferma OP: ☐
Sopralluogo: ☒
Tipo modifica: Seleziona
Tipo conduzione: Seleziona

Dati Particella

Caso Particolare: Seleziona
Tipo Lavorazione: Ammissibilità + Condizionalità
Tipo Controllo Gis: Campo

Modifica Reimposta Pulisci

L'operazione sarà conclusa con il messaggio Particella modificata!

Eseguita la marcatura di tutte le particelle da includere nel sopralluogo, sarà possibile procedere alla compilazione dei dati di verbalizzazione, impostando l'esito convocazione alla voce Produttore rinviato, e alla stampa del verbale di sospensione, con contestuale riproduzione del Mod. S1 – Verbale di sopralluogo in campo in contraddittorio, da utilizzarsi per tale scopo.

Il riporto a video degli esiti di tale sopralluogo e l'inserimento dei dati relativi al sopralluogo effettuato, nella compilazione del verbale, consentirà di definire l'esito finale sulle particelle in oggetto e assegnare la superficie a livello di Intervento.

8.3. Compensazione Manuale

Questa particolare pratica, obbediente a requisiti specifici identificabili nel paragrafo 4.22 delle Specifiche Tecniche DPU 2007 – Parte Seconda, prevede l'inserimento di record dichiarativi a codici prodotto rilevati in campo, ma non dichiarati per quel regime di intervento associati a quell'identificativo catastale.

Si utilizzerà, dunque, la funzione di nuovo inserimento di coltura e, se necessario, di nuovo inserimento di Intervento all'interno della pagina Dichiarativo, accessibile cliccando sull'icona a forma di cartellina presente all'inizio del record dichiarativo della particella, come già descritto per la soluzione delle anomalie P16 (§ 8.1.1).

Le uniche osservazioni da sottolineare sono che il codice prodotto da indicare sia compatibile con l'intervento in cui si effettua l'operazione, che l'intervento richiesto sia già presente in domanda e che la "Sup. Dich." sia inserita con il valore 0, al solo fine di recuperare per la compensazione superfici effettivamente accertate e senza produrre variazioni della superficie complessivamente dichiarata a premio.

Es:

Logout Sel. Contesto Sel. Sezione Ricerca Azienda Dati Azienda Dichiarativo **Coltura** Coda Azioni

Estremi Coltura

Comune: 072009
Foglio: 7
Particella: 486
Id Coltura: Nuova Coltura

Dati Coltura

Tipo coltura: 004 - SOIA - FAVE
Varietà: 000 - SOIA - FAVE
Sup. dichiarata (mq): 0

Inserisci Reimposta Pulisci

9. Verbalizzazione

Compiute tutte le operazioni di modifica necessarie alla correzione dei dati dichiarativi, si può procedere alla fase di verbalizzazione ed alla stampa del Verbale Tecnico Provvisorio.

Occorre ricordare che, preliminarmente alla verbalizzazione, devono essere stampate le mappette di tutte le particelle richieste a premio, quale Fascicolo del Produttore.

E' disponibile una funzione di stampa dedicata, fra le Stampe relative al singolo Soggetto accessibili dall'icona a forma di stampante nella pagina Dati Azienda, che consente la stampa in automatico di tutte le mappette dell'azienda con un'unica selezione:

Estremi di riferimento

Denominazione: DE CILLIS ELEONORA
Codice Fiscale: DCLLR36A44A883S
Codice Domanda: 60800019972

Stampe disponibili

- Stampa convocazione seminativi [01/12/2006]
- Stampa mappa particella azienda con ortofoto [26/10/2006]**
- Stampa particelle in lavorazione [01/12/2006]
- Stampa sopralluoghi in campo [30/10/2006]
- Stampa superfici azienda [18/12/2006]
- Stampa verbale seminativi [11/12/2006]

[Indietro](#)

Storico Stampe

Data	Descrizione	Stato	File / Esito
Nessuna stampa eseguita in questo contesto			

Per l'operazione di verbalizzazione, invece, occorrerà selezionare, nella pagina Dati Azienda, prima il pulsante Dati Convocazione e poi il pulsante Dati Verbale per la compilazione dei campi relativi.

La selezione del pulsante Dati Convocazione richiamerà la visualizzazione dell'omonima pagina in cui impostare, nella sezione Dati Convocazione, l'esito convocazione (la data di invio raccomandata, ricezione raccomandata e numero raccomandata, campi della sezione Dati Raccomandata, saranno già stati impostati durante la fase di spedizione delle raccomandata e al momento della ricezione della cartolina di ritorno, come già illustrato precedentemente nel § 6.5), a incontro terminato e prima di stampare il verbale. Il campo Data Controllo si imposta automaticamente con la data di sistema, ma è possibile modificare tale data attraverso l'apposita icona a forma di calendario, se effettivamente necessario. Di seguito un'immagine di esempio:

Estremi Azienda

Denominazione: FLORIO MADDALENA
Codice Fiscale: FLRMDL46L69L220X
Codice Domanda: 60800106076

Dati Raccomandata

Data invio Raccomandata: 05/01/2007
Data ricezione Raccomandata: 07/12/2007
Numero Raccomandata: 12345678910

Dati Convocazione

Riferimento Notifica: (empty)

Esito Convocazione: (dropdown menu open showing options: Produttore presentatosi con firma, Seleziona, Convocazione non effettuata, Raccomandata non recapitata, Produttore non presentatosi, Produttore presentatosi con firma, Produttore rinviato, Produttore presentatosi senza firma)

Data Convocazione: (empty)

Data Controllo: (empty)

[Pulisci](#) [Ritorna](#)

La pressione del pulsante Modifica e il messaggio Dati modificati con successo! Completeranno l'esecuzione dell'operazione.

La pressione del pulsante Dati Verbalizzazione richiamerà l'omonima pagina, in cui procedere all'inserimento di tutti i dati richiesti secondo le modalità di seguito illustrate.

Le sezioni Dati Responsabile e Dati Incaricato dovranno essere acquisite in alternativa in funzione di chi è stato presente all'incontro e firmerà il verbale.

Si compilerà la sezione Dati Responsabile nel caso si presenti il Titolare, se Azienda di persona fisica, o il Responsabile Legale, se Azienda di persona giuridica.

Si compilerà la sezione Dati Incaricato nel caso si presenti persona delegata da una delle due precedenti figure.

Le indicazioni che seguono sono valide per la compilazione dei campi di entrambe le sezioni, essendo di contenuto corrispondente, come visibile dall'immagine seguente:

The screenshot displays two form sections within a window titled 'Inserisci', 'Reimposta', and 'Pulsici'. The first section, 'Dati Responsabile', includes fields for 'Titolarità' (a dropdown menu with 'Seleziona', 'Titolare', and 'Rappresentante'), 'Identità', 'Data di nascita' (with a calendar icon), 'Comune di nascita' (with a location pin icon), 'Indirizzo di residenza', 'Comune di residenza' (with a location pin icon), 'Tipo Documento' (a dropdown menu with 'Seleziona'), 'Numero Documento', and 'Presentato' (radio buttons for 'SI' and 'NO'). The second section, 'Dati Incaricato', includes similar fields, but the 'Titolarità' dropdown only shows 'Seleziona'. Both sections have red 'X' icons next to the 'Data di nascita' and 'Comune di residenza' fields, indicating required or validated data.

Nella sezione **Dati Responsabile**, come visibile da figura, si impone subito la scelta fra *Titolare* (il dichiarante se trattasi di domanda di persona fisica) o *Rappresentante legale* (se trattasi di domanda di persona giuridica), nel campo Titolarità. Se invece la sezione da compilarsi è **Dati Incaricato** (se si presenta persona delegata da una delle due precedenti figure) la dicitura da impostare è *Titolare*.

Seguirà la compilazione del campo *Identità* con il nome e cognome della persona presentata, del campo *Data di nascita* mediante l'icona a forma di calendario, del campo *Comune di nascita* selezionabile dall'icona a forma di cartellina a destra del relativo campo, del campo *Indirizzo di residenza* per la via/numero civico e la località/frazione, del campo *Comune di residenza* selezionabile dall'icona a forma di cartellina a destra del relativo campo, del campo *Tipo Documento* tramite selezione della voce opportuna dal menù a tendina, e il numero del documento medesimo, nel campo relativo. In ultimo si procederà a selezionare SI o NO nelle opzioni relative al campo Presentato (normalmente SI).

Di seguito un esempio di compilazione completa:

The screenshot shows the 'Estremi Azienda' section with the following data:

- Denominazione: FLORIO MADDALENA
- Codice Fiscale: FLRMDL46L69L220X
- Codice Domanda: 60800106076

Buttons: Inserisci, Reimposta, Pulisci

The 'Dati Responsabile' section contains the following fields:

- Titolarità: Titolare
- Identità: FLORIO MADDALENA
- Data di nascita: 29/07/1946
- Comune di nascita: TORITTO BA
- Indirizzo di residenza: Via Francesco Tarulli, 25
- Comune di residenza: BITETTO BA
- Tipo Documento: CARTA D'IDENTITA'
- Numero Documento: AX1321346
- Presentato: ☒ SI ☐ NO

The 'Dati Incaricato' section is partially visible at the bottom.

La sezione **Documentazione presentata** contiene l'elenco dei documenti presentabili e da allegare al Fascicolo Aziendale del Controllo ed, in più, i campi *Note Presentato*, *Note incaricato* e *Note Tecnico*, da utilizzare nei casi contemplati dalle Specifiche Tecniche e tutte le volte che il produttore debba dichiarare osservazioni in merito a questioni specifiche riguardanti aspetti tecnici del controllo, oltre al campo Luogo compilazione verbale. Vedi immagine di esempio seguente:

The 'Documentazione presentata' section includes the following checkboxes:

- Copia certificato catastale o visura aggiornamenti: ☐
- Fascicolo aziendale: ☐
- Copia domanda: ☐
- Estratto o copia del foglio/i di mappa aggiornato: ☐
- Autocertificazione conduzione particelle in supero: ☐
- Richiesta d'incontro: ☐
- Conferimento d'incarico (dichiarante): ☐
- Conferimento d'incarico (associazione): ☐
- Richiesta di accesso ai dati: ☐
- Fotocopia documento di riconoscimento: ☐
- Altro: ☐
- Conf. incarico completo: ☐

Text areas for notes:

- Note Responsabile:
- Note Incaricato:
- Note Tecnico:

Luogo compilazione verbale:

Per quanto riguarda la documentazione presentata, dovranno essere obbligatoriamente biffate le caselle relative a *Richiesta d'incontro* e *Richiesta di accesso ai dati*, relative alla compilazione del modello R1, mentre le altre caselle saranno contrassegnate solo se del caso. Si ricorda che la casella *Conferimento d'incarico* è relativo alla presentazione del modello C1, da abbinarsi al *Conf. Incarico completo*.

In ultimo dovrà essere indicato nel campo *Luogo compilazione verbale* il Comune in cui si svolge l'incontro in contraddittorio

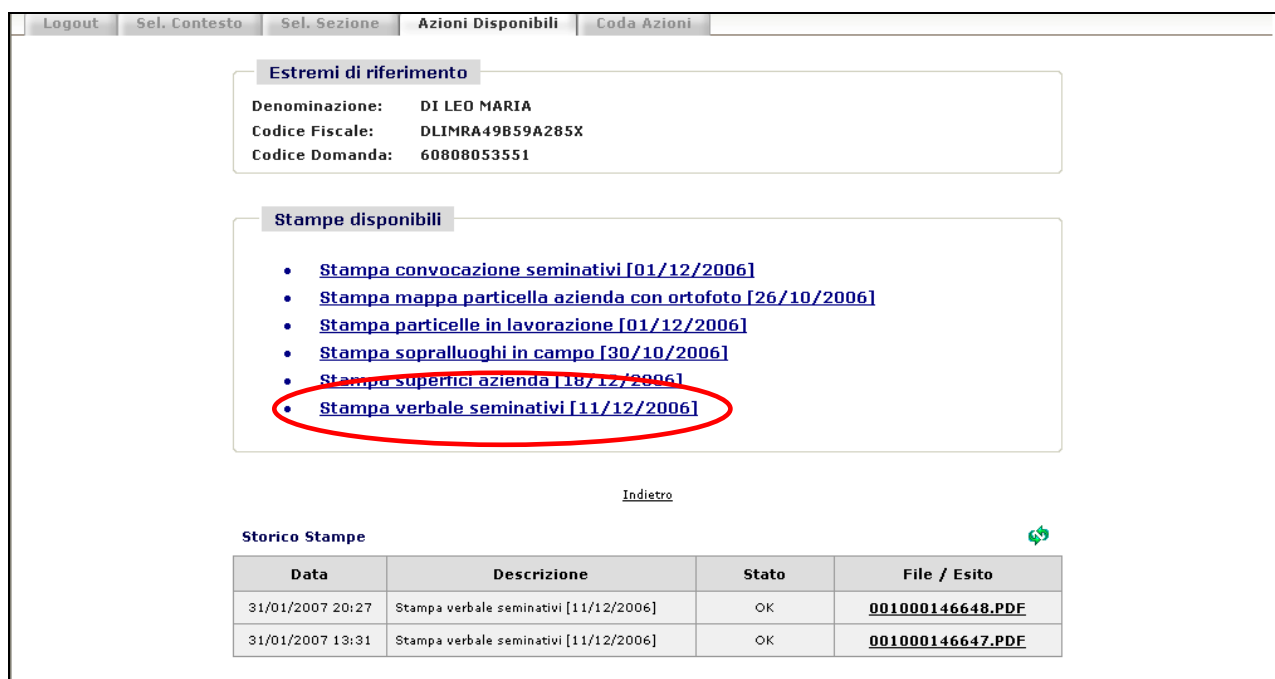
In ultimo, nella sezione **Sopralluogo**, occorrerà indicare la *Data sopralluogo* e l'*Esito sopralluogo* fra i valori *Effettuato* e *Non effettuato*, come visibile dall'esempio seguente:



La pressione del pulsante *Inserisci*, visibile al di sotto della sezione *Sopralluogo*, confermerà i dati inseriti.

Il messaggio *Dati inseriti con successo!* confermerà l'avvenuto salvataggio di quanto inserito nei campi.

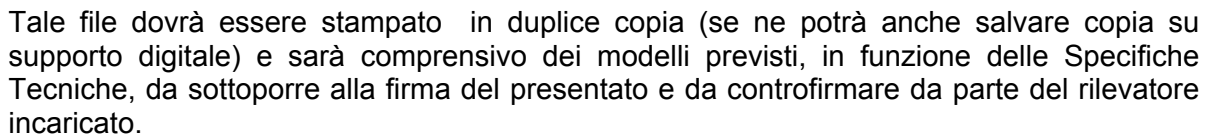
A tal punto non resterà che procedere alla stampa del verbale, operazione che contestualmente determinerà il passaggio automatico dell'Azienda alla fase **VERBALIZZATE**. Tale stampa è individuabile fra quelle disponibili per soggetto, accessibili dall'icona a forma di stampante nella pagina *Dati Azienda*. Vedi l'esempio seguente:



Data	Descrizione	Stato	File / Esito
31/01/2007 20:27	Stampa verbale seminativi [11/12/2006]	OK	001000146648.PDF
31/01/2007 13:31	Stampa verbale seminativi [11/12/2006]	OK	001000146647.PDF

Lanciata la stampa evidenziata, la coda di stampa verrà elencata nello *Storico Stampe* sottostante e il link al relativo file .pdf (apribile, stampabile su carta e salvabile) comparirà nel campo corrispondente alla colonna *File / Esito* a elaborazione della coda terminata da parte del server centrale. Per aggiornare lo stato di elaborazione della coda è disponibile una funzione eseguibile selezionando l'icona con le due frecce verdi ricurve visibili in alto a destra del riquadro *Storico Stampe*.

Terminata la stampa, si otterrà un file .pdf, come nella figura seguente:



67 di 67