

GESTNOTIBIO

COMPILAZIONE DELLA NOTIFICA DI

ATTIVITA' BIOLOGICA

MANUALE UTENTE

VERSIONE 1.6 DEL 04/12/2013

INDICE

1 INTRODUZIONE.....	3
1.1. Scopo.....	3
1.2. Campo di applicazione.....	3
1.3. Riferimenti.....	3
1.4. Registro delle modifiche.....	4
2 LE FUNZIONALITÀ.....	5
2.1. Premessa.....	5
2.2. Generalità.....	5
2.3. Ruoli.....	6
2.4. Ricerca anagrafica per soggetto o atto.....	8
2.5. Compilazione o modifica dei dati della Notifica.....	11
2.5.1. Sezione Attività ed unità produttive dell'azienda.....	11
2.5.2. Sezione Territorio.....	16
2.5.3. Sezione Strutture.....	18
2.5.4. Sezione attività di Preparazione.....	20
2.5.5. Sezione Conto terzi.....	21
2.5.6. Sezione attività di Importazione.....	24
2.5.7. Sezione zootecnia.....	24
2.5.8. Sezione acquacoltura.....	25
2.5.9. Riepilogo dei dati inseriti.....	28
2.5.10. Relazione tecnica.....	31
2.6. Stampa e rilascio dell'atto.....	32
3 CODICI E MESSAGGI.....	34

1 Introduzione

1.1. Scopo

Il presente manuale descrive le funzionalità disponibili nell'applicativo denominato SIB (Sistema Informativo del Biologico), con riferimento alla sezione di gestione informatizzata della Notifica di attività Biologica.

Lo scopo del seguente documento, quindi, è quello di descrivere le modalità operative dell'applicazione "GestNotiBio" in relazione alla compilazione della Notifica di Attività Biologica.

1.2. Campo di applicazione

Il seguente manuale è rivolto a tutti gli attori regionali e delle provincie autonome (anche delegati), il MiPAAF, gli operatori degli uffici CAA e gli utenti qualificati che necessitano, per i rispettivi ruoli istituzionali ed amministrativi, di uno strumento per la compilazione e presentazione delle Notifica di Attività Biologica.

1.3. Riferimenti

Nella tabella 1 sono elencati i principali documenti normativi di riferimento che determinano le funzionalità dell'applicazione.

Tabella 1 – Riferimenti

N° Revisione	Descrizione
Reg. (CE) n. 834/2007	Regolamento relativo alla produzione biologica e all'etichettatura dei prodotti biologici e che abroga il regolamento (cee) n. 2092/91
Reg. (CE) n. 889/2008	Modalità di applicazione del regolamento (CE) n. 834/2007 del Consiglio relativo alla produzione biologica e all'etichettatura dei prodotti biologici, per quanto riguarda la produzione biologica, l'etichettatura e i controlli
Reg. (CE) n. 1235/2008	Modalità di applicazione del regolamento (CE) n. 834/2007 del Consiglio per quanto riguarda il regime di importazione di prodotti biologici dai paesi terzi
DM n. 18354 del 27 novembre 2009	Decreto ministeriale concernente disposizioni per l'attuazione dei regolamenti (CE) n. 834/2007, n. 889/2008 e n. 1235/2008 e successive modifiche riguardanti la produzione biologica e l'etichettatura dei prodotti biologici
DM2012-2049	Decreto ministeriale del 1 febbraio 2012, n. 2049
Prot. SIN. 0003246 del 31/03/2011	2011_0003246_modalità riconoscimento operatore biologico.pdf

1.4. Registro delle modifiche

Tabella 2. Registro delle modifiche

N° Revisione	Descrizione	Data Emissione
1.0	Prima emissione	22/07/2011
1.1	Aggiornamento	16/01/2012
1.2	Aggiornamento	28/06/2012
1.3	Aggiornamento	28/09/2012
1.4	Aggiornamento	29/03/2013
1.5	Aggiornamento	28/06/2013
1.6	Aggiornamento	04/12/2013

2 LE FUNZIONALITÀ

2.1. Premessa

Il presente documento rappresenta il manuale utente della componente applicativa denominata “GestNotiBio” (Gestione della Notifica di Attività Biologica) e descrive sia le modalità di avviamento dell’applicazione che il suo utilizzo.

L’applicazione oggetto del seguente manuale è sviluppata in ambiente web ed è inserita nell’infrastruttura SIAN al fine di utilizzare i servizi di base da esso previsti (utenze, sicurezza, ...).

2.2. Generalità

L’applicazione “GestNotiBio” è fruibile in modalità WEB con l’utilizzo dei servizi di base per l’autenticazione e la sicurezza e consente la gestione e la consultazione dei dati relativi alle aziende associate o da associare all’albo biologico.

Le ricerche saranno effettuate digitando nell’apposito campo il testo parziale o completo d’interesse senza l’utilizzo di caratteri speciali.

Es: se nel campo di ricerca scrivo “Roma” il sistema estrarrà tutte le occorrenze che conterranno il testo Roma (“Romano”, “Romanzo”, “Romantico”, “Cromato”, etc...)



Nel caso in cui si inserisce un testo parziale l’applicazione mostrerà l’elenco delle occorrenze che risponderanno ai criteri di ricerca precedentemente inseriti.

Per l’accesso all’applicazione “GestNotiBio” come utente istituzionale (operatore CAA, operatore Regione o Provincia Autonoma, delegato regionale, funzionario MiPAAF) è necessario collegarsi all’area riservata del portale SIAN (<http://www.sian.it>) utilizzando il link ‘Accesso all’area riservata’ e navigare nella sezione:

Servizi -> Gestione -> MiPAAF Centrale ->

->Settore Biologico -> Compilazione Notifica Attività Biologica

Accesso all'area riservata



User Name:

Password:

Ha dimenticato la password?

- Come utente istituzionale può chiederne il ripristino inviando al Servizio Gestione Utente il modulo ZGA-X-L3-003
- Come privato cittadino può ottenere una nuova password al suo indirizzo di posta elettronica **Nuova Password**

Per accedere al SIAN come privato cittadino effettui la **registrazione**

! Avvertenza: L'accesso non autorizzato a questo sistema e' proibito. I trasgressori sono perseguibili ai sensi della legge 547/93.
Warning: Unauthorized access to this site is prohibited. Violators will be prosecuted by law 547/93.

Copyright © 2009 | SIN s.r.l.

Per l'accesso all'applicazione "GestNotiBio" come utente qualificato (operatore del settore biologico, delegato di uno o più operatori del settore biologico) è necessario collegarsi all'area riservata del portale MiPAAF (<http://www.sian.it/portale-mipaaf>) utilizzando il link 'Accesso all'area riservata' e navigare nella sezione:

Servizi -> Compilazione Notifica Attività Biologica

2.3. Ruoli

Di seguito la tabella riepilogativa che mostra le competenze per singole funzioni.

FUNZIONI	M I P A A F	R e g i o n i	Ufficio CAA	Organismi di Controllo	Operatore /delegato
Ricerca e creazione dell'atto amministrativo					
Ricerca anagrafica per soggetto o atto	x	x	x		x
Creazione nuovo atto (notifica)	x	x	x		x
Compilazione/aggiornamento della notifica di attività biologica					
Tipologia di notifica e selezione ODC	x	x	x		x

FUNZIONI	M I P A A F	R e g i o n i	Ufficio CAA	Organismi di Controllo	Operatore /delegato
Unità produttive dell'azienda	x	x	x		x
Sezione territori	x	x	x		x
Sezione strutture	x	x	x		x
Sezione zootecnia	x	x	x		x
Sezione attività di preparazione	x	x	x		x
Sezione conto terzisti	x	x	x		x
Sezione attività di importazione	x	x	x		x
Sezione acquacoltura	x	x	x		x
Consultazione dei dati della notifica di attività biologica					
Consultazione anagrafica aziendale	x	x	x	x	x
Consultazione dati notifica	x	x	x	x	x

Le procedure descritte nel manuale in oggetto consentono agli utenti abilitati la compilazione e consultazione della Notifica di Attività biologica.

Nei paragrafi che seguono sono descritti gli utenti a cui le procedure sono rivolte e le modalità operative.

2.4. Ricerca anagrafica per soggetto o atto

La funzionalità consente all'utente di ricercare nell'archivio SIAN i dati relativi ad un atto amministrativo, effettuando la ricerca per soggetto o per dati identificativi dell'atto.

Compilazione Atto - Ver. 262.01.00 - Windows Internet Explorer fornito da Auselda AED Group S.p.A.

http://pre-esercizio.sian.it/anagi11atto/attoRicerca.do

Compilazione Atto - Ver. 262.01.00

SIAN SISTEMA INFORMATIVO AGRICOLO NAZIONALE

Compilazione Atto

Utente: FBORFECCHIA

Ricerca Azienda Stampa Multipla Rilascio Multipla Funzioni Accessorie

Ricerca HELP

Tipologia atto **NOTIFICA DI ATTIVITA' BIOLOGICA**

(*) Valorizzare uno dei campi di ricerca

Per Soggetto:

CUAA: (*)

Denominazione: (*)

Per Atto:

CUAA: (*)

Numero Domanda: (*)

Denominazione: (*)

Copyright © 2010 | SIN s.r.l.

Intranet locale | Modalità protetta: disattivata

Avviando la ricerca con il pulsante Cerca, nel caso di esito positivo, si ottiene l'elenco di soggetti corrispondenti ai criteri indicati. Per ciascun soggetto in elenco è possibile recuperare l'elenco degli atti associati. Gli atti indicati sono solamente del tipo 'Notifica di attività Biologica' ed associati al soggetto.

SIAN SISTEMA INFORMATIVO AGRICOLO NAZIONALE

Compilazione Atto

Utente: FBORFECCHIA

Ricerca Azienda

Risultato ricerca Soggetti: HELP

Tipologia atto **NOTIFICA DI ATTIVITA' BIOLOGICA**

Un record trovato.
Pag. 1

Codice Fiscale	Denominazione	Partita IVA	Tramite	Sel
0125	ASSOCIAZ. AGRICOLA AGRO	0125	102.081.002	<input type="button" value="C"/>

Copyright © 2010 | SIN s.r.l.

Dal pulsante 'Lista Atti' sarà possibile accedere alla lista degli atti del tipo 'Notifica di attività Biologica' associati al soggetto.

SIAN SISTEMA INFORMATIVO AGRICOLO NAZIONALE

Compilazione Atto

Utente: FBORFECCHIA

Ricerca Azienda

Risultato ricerca Atti

Tipologia atto **NOTIFICA DI ATTIVITA' BIOLOGICA**

2 record trovati, visualizzati tutti.
Pag. 1

Codice Fiscale	Denominazione	Partita IVA	Numero Domanda	Tipo Atto	Stato Avanzamento Lavori	Stato Domanda	Tramite	Sel
0106	VIV		2043021	DOMANDA INIZIALE	RILASCIATO	RETTIFICATA	..	
0106	VIV			DOMANDA DI RETTIFICA	IN COMPILAZIONE	VALIDA	..	

[Lista Soggetti](#)
[Dettaglio Atto](#)
[Domanda di Rettifica](#)
[Cancella Atto](#)
[Scegliere motivo rinuncia](#)
[Rinuncia](#)
[Ristampa Rinuncia](#)

Copyright © 2010 | SIN s.r.l.

Dal pulsante 'Lista Soggetti' sarà possibile ritornare alla visualizzazione precedente.

Il pulsante 'Dettaglio Atto' porta alla schermata di Anagrafica dalla quale selezionando la voce 'Dati settoriali' sarà possibile proseguire con la compilazione della Notifica.

Il pulsante 'Domanda di Rettifica' consente di rettificare la notifica selezionata. Alla richiesta da parte dell'utente di tale operazione viene rettificato l'atto e creato un nuovo atto e una nuova Notifica che verrà precompilata con i dati della Notifica da rettificare.

Si consideri che l'operazione di rettifica è consentita solo per Notifiche che non si trovino in uno dei seguenti stati (*):

PUBBLICATA

ESCLUSA

CANCELLATA

RECEDUTA

RINUNCIATA

(*) Gli stati indicati sono consultabili nella sezione 'Processo Amministrativo' dell'applicazione per gli utenti abilitati.

Il pulsante 'Cancella Atto' consente invece la cancellazione di un atto selezionato dall'elenco purché esso sia ancora in fase di compilazione.

Il pulsante 'Rinuncia' consente la rinuncia da parte dell'operatore della Notifica di attività Biologica. La rinuncia può avvenire per espressa richiesta da parte del richiedente o in caso di errore materiale dell'operatore. Deve essere sempre indicato il motivo della richiesta di Rinuncia. Al termine dell'operazione viene generato dal sistema un modulo stampabile riportante gli estremi della Rinuncia.

Il pulsante 'Ristampa Rinuncia' consente la ristampa del modulo di rinuncia.

Dall'elenco degli atti ("Risultato Ricerca Soggetti"), che potrà anche essere vuoto, sarà possibile creare un nuovo atto con il pulsante 'Nuovo Atto'.

Il nuovo atto creato sarà composto dalle sezioni :

- a) Anagrafica
- b) Dati del rappresentante legale (presenti se significativi)
- c) Dati settoriali

SISTEMA INFORMATIVO AGRICOLO NAZIONALE

Compilazione Atto

Utente: FBORFECCHIA

Ricerca Azienda Stampa e Rilascio Singolo

Anagrafica - Dettaglio del Richiedente HELP

Stampa Provvisoria Stampa Definitiva Ristampa Annulla Barcode Rilascio Ricevuta Accettazione

Tipologia atto **NOTIFICA DI ATTIVITA' BIOLOGICA**

Codice Fiscale: CLBCCT55F
 Denominazione: CALA
 Partita IVA: 006678
 Intestazione Partita IVA: CALA
 Data di nascita: 03/10/1
 Sesso: F
 Provincia di nascita: EN
 Comune di nascita: AGIRA

Indirizzo di posta elettronica certificata (PEC):

Residenza o Sede Legale
 Indirizzo: PIAZZA
 Comune: AGIRA
 Provincia: EN
 CAP: 94011

[Torna alla lista](#)

Copyright © 2010 | SIN s.r.l.

Nella sezione Anagrafica dell'atto è possibile eseguire attività di stampa e rilascio dell'atto come descritto più avanti nel documento.

2.5. Compilazione o modifica dei dati della Notifica

La sezione Dati settoriali tratta i dati specifici relativi alla Notifica di Attività biologica.

Selezionando la suddetta sezione è possibile operare sui dati in inserimento, modifica o sola consultazione, in base allo stato dell'atto amministrativo corrispondente.

I dati sono suddivisi in sezioni illustrate nei paragrafi seguenti.

Ogni sezione viene salvata attraverso il pulsante 'Conferma'. In caso di interruzione della compilazione le sezioni salvate saranno conservate e riproposte ad una successiva ricerca per la compilazione della notifica.

2.5.1. Sezione Attività ed unità produttive dell'azienda

Il sistema presenta a video la schermata per la gestione dei dati relativi all'attività biologica praticata dall'azienda e le unità produttive per l'attività biologica che saranno utilizzate e referenziate nelle successive sezioni.

SIAN SISTEMA INFORMATIVO AGRICOLO NAZIONALE

Gestione Notifiche di Attività Biologica

Utente: FABIO BORFECCHIA

Notifica

Attività e unità produttive

Dati Anagrafici

Codice Fiscale: VGLC... Cognome e Nome/Ragione Sociale: VIG... GIO
 Indirizzo: BORG... Cap: 17025
 Comune: LOANO Provincia: SAVONA
 Regione: LIGURIA Recapiti:
 Partita Iva:

Tipo Notifica: PRIMA NOTIFICA
 Causa di Variazione: Seleziona...
 ODC Precedente: Seleziona...
 ODC Prescelto: CDX-CODEX S.r.l.

Numero Progr.vo	Tipologia attività	Tipologia azienda	Regione Provincia Comune	Indirizzo	Recapiti	Codice fiscale Rappresentante delegato	Cogn. Nome	Verifica Dati
1	AB	z a v r s e	LIGURIA SAVONA LOANO (SV)	BOR... Cap: 17025		VGLC... 010847	VIG... IO	Verifica

Aggiungi UP

Indietro Conferma

Copyright © 2009 | SIN s.r.l.

Come prima operazione verrà selezionato il tipo di notifica che si intende presentare :

- 🕒 Prima Notifica
- 🕒 Informatizzazione di Notifica Cartacea
- 🕒 Notifica di Variazione

E' obbligatorio selezionare anche l'ODC prescelto.

I dati obbligatori sono indicati in grassetto in questa prima sezione della schermata.

Nel caso in cui la Notifica da presentare sia una notifica di variazione andrà indicata anche la causa di variazione.

Nel caso di variazione dell'ODC prescelto, si dovrà selezionare l'ODC attivo prima della modifica.

Nel caso in cui si stia compilando una domanda di rettifica di una Notifica precedente non sarà disponibile la voce 'CAMBIO DELL'ODC DI RIFERIMENTO'

SISTEMA INFORMATIVO AGRICOLO NAZIONALE

Gestione Notifiche di Attività Biologica

Utente: FABIO BORFECCHIA

Attività e unità produttive

Dati Anagrafici

Codice Fiscale: RICE
Indirizzo: FRAZIONE SAN PIETRO
Provincia:
Recapiti: Indirizzo mail: Numero Telefonico:
Cognome e Nome/Ragione Sociale: IORI
Comune:
Regione: CAMPANIA
Partita Iva:

Tipo Notifica NOTIFICA DI VARIAZIONE
Causa di Variazione: CAMBIO DELL'ODC DI RIFERIMENTO
ODC Precedente: Seleziona...
ODC Prescelto: BZO-BIOZOO - S.r.l.

Numero Progr.vo	Tipologia attività	Tipologia azienda	Indirizzo	Recapiti	Codice fiscale Rappresentante delegato	Cogn. Nome
1	Seleziona...					Verifica

Aggiungi UP

Indietro Conferma

Copyright © 2009 | SIN s.r.l.

Nel caso di informatizzazione di notifica cartacea andrà indicata anche la data da considerare come data di prima notifica.

SISTEMA INFORMATIVO AGRICOLO NAZIONALE

Gestione Notifiche di Attività Biologica

Utente: FABIO BORFECCHIA

Attività e unità produttive

Dati Anagrafici

Codice Fiscale: 0000000000
Indirizzo: FR
Comune: MONT
Regione: UMBRIA
Partita Iva: 0000000000
Cognome e Nome/Ragione Sociale: AZIEND A
Cap: 06010
Provincia: PERUGIA
Recapiti:

Tipo Notifica INFORMATIZZAZIONE DI NOTIFICA CARTACEA
Data Notifica Cartacea: 01/01/2013
Causa di Variazione: Seleziona...
ODC Precedente: Seleziona...
ODC Prescelto: Seleziona...

Numero Progr.vo	Tipologia attività	Tipologia azienda	Indirizzo	Recapiti	Codice fiscale Rappresentante delegato	Cogn. Nome
						Verifica

Aggiungi UP

Indietro Conferma

Nella parte più in basso della schermata si inseriscono le unità produttive a cui far riferimento nelle sezioni successive.

Il sistema proporrà un progressivo per referenziare le unità produttive che si stanno inserendo.

Si seleziona dapprima la tipologia di attività praticata dall'azienda selezionando le tendine contenute nel campo 'Tipologia attività'. La seconda tendina può essere vuota, se contiene dati il loro valore dipende dalla selezione della prima tendina.

Fermando il cursore sulle tendine si ottiene un promemoria/legenda sulle codifiche utilizzate per la descrizione delle attività in campo biologico.

Segue poi la compilazione dei seguenti dati relativi all'unità produttiva (UP) :

- Indirizzo e Cap
- Recapiti (email, telefono, ecc)
- Codice fiscale del rappresentante legale dell'unità produttiva

Il codice fiscale del soggetto (deve essere di persona fisica) inserito come rappresentante legale deve essere validato utilizzando il pulsante 'Verifica' presente sulla stessa riga.

Per ogni unità produttiva inserita deve essere indicato e validato il soggetto rappresentante delegato (che può anche ripetersi in più UP).

Per ogni riga delle unità produttive è obbligatorio inserire l'indirizzo e almeno un recapito, per consentire il contatto tra i responsabili dell'azienda e gli Organismi preposti al controllo.

E' richiesto di indicare il Cap e validarlo (pulsante 'Verifica' contestuale al controllo del rappresentante delegato per la riga in compilazione). In base al valore del Cap digitato vengono individuate regione, provincia e comune corrispondente. Quando più di un comune corrispondono al cap indicato sarà necessario selezionare da apposita tendina il comune preciso.

SISTEMA INFORMATIVO AGRICOLO NAZIONALE
Gestione Notifiche di Attività Biologica

Utente: FABIO BORFECCHIA

Notifica

Attività e unità produttive

Dati Anagrafici

Codice Fiscale: VGI
 Indirizzo: ANI
 Comune: REN
 Regione: TRENTINO ALTO ADIGE
 Partita Iva: 0074

Cognome e Nome/Ragione Sociale: VI
 Cap: 39054
 Provincia: BOLZANO
 Recapiti:

Tipo Notifica: PRIMA NOTIFICA
Causa di Variazione: Seleziona...
ODC Precedente: Seleziona...
ODC Prescelto: CDX-CODEX S.r.l.

Numero Progr.vo	Tipologia attività	Tipologia azienda	Regione Provincia Comune	Indirizzo	Recapiti	Codice fiscale Rappresentante delegato	Cogn. Nome	Verifica Dati
2	Seleziona...							Verifica
1	AB	z a v r s e	TRENTINO ALTO ADIGE BOLZANO RENON (BZ)	ANI Cap: 39054	asdasd	VG	VI	Verifica

Aggiungi UP **Elimina UP**

Indietro **Conferma**

Copyright © 2009 | SIN s.r.l.

Il pulsante 'Aggiungi UP' consente l'immissione di una ulteriore UP creando una nuova riga con nuovo numero progressivo.

In questa schermata il pulsante 'Indietro' consente di tornare alla schermata di Anagrafica dell'atto amministrativo.

Il pulsante 'Conferma' verifica i dati inseriti nella schermata, li salva e consente il passaggio alla successiva sezione.

Le successive sezioni mostrate dal sistema dipendono dalle attività selezionate per l'azienda nel complesso delle unità produttive inserite. Di seguito saranno indicate tutte le sezioni possibili nell'ordine in cui sono mostrate dal sistema.

2.5.2. Sezione Territorio

Il sistema presenta a video l'esito del salvataggio della schermata precedente e l'elenco delle particelle associate all'azienda intestataria della notifica.

SISTEMA INFORMATIVO AGRICOLO NAZIONALE

Gestione Notifiche di Attività Biologica

Utente: FABIO BORFECCHIA

Territorio
Struttura
Zootecnia
Operatore C/Terzista

Notifica Relazione tecnica

Territorio

ATTENZIONE: al momento, il servizio è in modalità di prova. Tutti i dati inseriti verranno cancellati al momento dell'entrata in vigore del decreto sull'informatizzazione della Notifica.

Unità Produttive salvate correttamente

Dati Anagrafici

Codice Fiscale: _____ Cognome e Nome/Ragione Sociale: BARBERINI ANNA
 Indirizzo: P.ZA GARIBOLDI 6 Comune: SCARLINO
 Provincia: GROSSETO Regione: TOSCANA
 Recapiti: Indirizzo mail: Numero Telefonico: Partita Iva: 01414470532

Unità produttiva	Riferimenti catastali		Titolo di Possesso	Superficie (mq)	Mappa	Superficie in base al metodo produttivo		App.to	Macrouso	Data prima notifica
	Cod. Belfiore	Sez-Fg-Part-SUB				Biologico (mq)	Convenz (mq)			
1	IS10	31 00055		4340	Apri GIS	4340	Tutta	1	TARE - USO NON AGRICOLO - TARE ED INCOLTI	19/11/2012
1	IS10	31 00065		8370	Apri GIS	8370	Tutta	2	TARE - USO NON AGRICOLO - TARE ED INCOLTI	19/11/2012
1	IS10	31 00075		13990	Apri GIS	13990	Tutta	3	TARE - USO NON AGRICOLO - TARE ED INCOLTI	19/11/2012
1	IS10	31 00076		19100	Apri GIS	19100	Tutta	4	TARE - USO NON AGRICOLO - TARE ED INCOLTI	19/11/2012
1	IS10	31 00212		28458	Apri GIS	28458	Tutta	5	BOSCO - BOSCO	19/11/2012
1	IS10	31 00212		60000	Apri GIS	60000	Tutta	6	COLTIVAZIONI ARBOREE SPECIALIZZATE - OLIVO	19/11/2012
1	IS10	34 00083		1470	Apri GIS	1470	Tutta	7	TARE - USO NON AGRICOLO - TARE ED INCOLTI	19/11/2012
1	IS10	34 00084		1200	Apri GIS	1200	Tutta	8	TARE - USO NON AGRICOLO - TARE ED INCOLTI	19/11/2012
1	IS10	34 00088		4258	Apri GIS	4258	Tutta	9	TARE - USO NON AGRICOLO - TARE ED INCOLTI	19/11/2012
1	IS10	50 00017		2980	Apri GIS	2980	Tutta	10	BOSCO - BOSCO	19/11/2012
1	IS10	50 00020		590	Apri GIS	590	Tutta	11	BOSCO - BOSCO	19/11/2012
1	IS10	50 00021		16441	Apri GIS	16441	Tutta	12	BOSCO - BOSCO	19/11/2012
1	IS10	50 00023		350	Apri GIS	350	Tutta	13	BOSCO - BOSCO	19/11/2012

Indietro Conferma Mostra riepilogo

Copyright © 2009 | SIN s.r.l.

Intranet locale

Per ogni particella andranno indicate le superfici (biologica e convenzionale) e l'unità produttiva a cui fanno riferimento.

Per le superfici, inizialmente valorizzate a superficie biologica piena, il pulsante 'Tutta' consente di assegnare per intero il valore alla superficie biologica o convenzionale. Valori parziali vanno inseriti a mano, in questo caso è necessario verificare che la ripartizione indicata tra biologico e convenzionale sia coerente con la superficie totale della particella.

Il progressivo dell'unità produttiva associata e valorizzato di default con il primo disponibile. I cambiamenti devono essere apportati a mano.

Anche l'apprezzamento è inizialmente valorizzato in maniera progressiva in base ai dati catastali delle particelle ed il loro utilizzo.

Il campo data di notifica sarà prevalorizzato con la data di prima Notifica presente a sistema e riguardante quella specifica particella.

Nel caso in cui si stia compilando una prima Notifica o un atto di rettifica, la data di notifica già precompilata, sarà comunque modificabile dall'utente.

Deve inoltre essere indicata la data di notifica, valorizzata dal sistema inizialmente con la data 'storica' riguardante quella specifica particella. Nel caso si stia compilando una prima notifica, nel caso di informatizzazione di notifica cartacea o di rettifica il campo data di notifica è modificabile dall'utente. Nel caso di informatizzazione di Notifica cartacea la data è prevalorizzata con la data di notifica cartacea indicata nella Sezione Attività ed unità produttive dell'azienda.

Nel caso di Notifica di variazione le particelle già dichiarate riporteranno la data della Notifica di riferimento.

Il pulsante 'Indietro' riporta alla sezione mostrata in precedenza durante la compilazione.

Il pulsante 'Conferma' verifica i dati inseriti nella schermata, li salva e consente il passaggio alla successiva sezione.

Il pulsante 'Mostra Riepilogo' consente la visualizzazione del riepilogo della superfici per macrouso suddivise tra biologico e convenzionale.

Riepilogo per Macrouso

Macrouso	Superficie (mq)	Superficie in base al metodo produttivo	
		Biologico (mq)	Convenz (mq)
ARBORETO CONSOCIABILE (CON COLTIVAZIONI ERBACEE) - OLIVE DA OLIO	3147	3147	0
COLTIVAZIONI ARBOREE SPECIALIZZATE	90	90	0
COLTIVAZIONI ARBOREE SPECIALIZZATE - OLIVE DA OLIO	1579	1579	0
PASCOLO CON TARA FINO AL 20% - PASCOLO ARBORATO - CESPUGLIATO TARA 20%	1571	1571	0
PASCOLO CON TARA FINO AL 50% - PASCOLO ARBORATO - TARA 50%	3244	3244	0
SEMINATIVO	61800	61800	0
TOTALE	71431	71431	0

Unità produttiva	Riferimenti catastali		Titolo di Posesso	Superficie (mq)	Mappa	Superficie in base al metodo produttivo		App.to	Macrouso	Data prima notifica		
	Cod. Belfiore	Scr. Fg Part SUB				Biologico (mq)	Convenz (mq)					
1	C767	32 00081	AFFITTO	422	Apri GIS	422	Tutta	0	Tutta	1	PASCOLO CON TARA FINO AL 50% - PASCOLO ARBORATO - TARA	12/03/2011
1	C767	32 00081	AFFITTO	271	Apri GIS	271	Tutta	0	Tutta	1	SEMINATIVO	12/03/2011
1	C767	32 00186	AFFITTO	2460	Apri GIS	2460	Tutta	0	Tutta	1	SEMINATIVO	12/03/2011

2.5.3. Sezione Strutture

Il sistema presenta a video l'esito del salvataggio della schermata precedente e l'elenco delle strutture associate all'azienda.

I dati da inserire sono :

1. riferimento progressivo all'unità produttiva
2. utilizzo

3. tipologia attività
4. superficie
5. metodo di produzione

Il valore selezionato per la tipologia di attività deve essere compatibile con l'unità produttiva indicata per la struttura.

E' possibile aggiungere strutture utilizzando il pulsante 'Aggiungi Struttura'.

In questo caso vanno indicate anche i dati relativi a :

1. riferimenti catastali
2. indirizzo
3. titolo di possesso
4. indirizzo

Dati Anagrafici

Codice Fiscale: 01H
 Indirizzo: 13 6 L
 Comune: LANUVIO
 Regione: LAZIO
 Partita Iva: 0

Cognome e Nome/Ragione Sociale:
 Cap: 00000
 Provincia: ROMA
 Recapiti:

Unità produttiva	Tipo Attività	Tipo Azienda	Riferimenti catastali						Indirizzo (per catasto urbano)	
			Regione	Provincia	Comune	Cod. Belfiore	Sezione	Foglio		Particella
1	A	Selezione...	LAZIO	ROMA	LANUVIO	C767	32	00190		VIA MEDIANA BONIFICA 17 00040 LANUVIO (RM)
1	A	Selezione...	LAZIO	ROMA	LANUVIO	C767	32	00191		
1	A	Selezione...	LAZIO	ROMA	LANUVIO	C767	32	00192		VIA MEDIANA BONIFICA 17 00040 LANUVIO (RM)
1	A	Selezione...	LAZIO	ROMA	LANUVIO	C767	32	00193		VIA MEDIANA BONIFICA 17 00040 LANUVIO (RM)
1	A	Selezione...	LAZIO	ROMA	LANUVIO	C767	32	190		LOC.CASAL DEL V.CISTE
1	A	Selezione...	LAZIO	ROMA	LANUVIO	C767	32	192		LOC.CASAL DEL V.CISTE
1	A	Selezione...	LAZIO	ROMA	LANUVIO	C767	32	193		LOC.CASAL DEL V.CISTE

Aggiungi Struttura Elimina Struttura

Indietro Conferma

Copyright © 2009 | SIN s.r.l.

E' possibile recuperare il codice Belfiore anche attraverso la selezione del comune dalle apposite tendine Regione, Provincia, Comune.

Il dato riferito all'indirizzo urbano è obbligatorio.

Il pulsante 'Indietro' riporta alla sezione mostrata in precedenza durante la compilazione.

Il pulsante 'Conferma' verifica i dati inseriti nella schermata, li salva e consente il passaggio alla successiva sezione.

2.5.4. Sezione attività di Preparazione

Il sistema presenta a video l'esito del salvataggio della schermata precedente.

La schermata richiede l'inserimento dei seguenti dati :

- 🕒 Riferimento unità produttiva
- 🕒 Filiera produttiva
- 🕒 Attività
- 🕒 Origine materia prima
- 🕒 Prodotto lavorato
- 🕒 Separazione
- 🕒 Opera in c/terzi

Il pulsante 'Aggiungi Attività' permette l'inserimento di una nuova riga.

2.5.5. Sezione Conto terzisti

Il sistema presenta a video l'esito del salvataggio della schermata precedente.

La sezioni Operatori C/Terzisti si divide in tre sottosezioni.

Nella prima si richiede l'inserimento e la verifica dei soggetti indicati come c/terzisti utilizzati dall'azienda.

Il valore del campo CUA o Partita IVA inserito deve essere validato utilizzando il pulsante 'Verifica' che in caso di esito positivo valorizza (in sola visualizzazione) i campi relativi a Partita IVA/CUA, Cognome, nome, indirizzo, ecc). Le uniche informazioni modificabili dall'utente sono il recapito ed il numero di telefono.

Nel caso in cui il soggetto inserito sia presente negli archivi SIB (notifiche o elenchi degli idonei per gli anni 2009 – 2012) il sistema valorizza in automatico l'ODC riscontrato negli archivi e il tipo di attività praticata dal soggetto/azienda.

Nel caso in cui il soggetto non sia ancora censito negli archivi SIB è possibile indicare se il soggetto risulta comunque assoggettato ai controlli selezionando il flag 'Operatore assoggettato', indicando uno tra i valori 'SI' e 'No'.

Non è possibile procedere al salvataggio della sezione se non si sono validati tutti i soggetti inseriti.

Il pulsante 'Aggiungi Operatore' permette l'inserimento di una nuova riga.

SISTEMA INFORMATIVO AGRICOLO NAZIONALE

Gestione Notifiche di Attività Biologica

Utente: FABIO BORFECCHIA

Notifica Relazione tecnica

Attività Conto Terzi parte 1: Operatori

Dati Anagrafici

Codice Fiscale: RIORI... FRAZIONE SAN PIETRO
Indirizzo: FRAZIONE SAN PIETRO
Provincia: ...
Recapiti: Indirizzo mail: Numero Telefonico: ...
Cognome e Nome/Ragione Sociale: IORI...
Comune: ...
Regione: CAMPANIA
Partita IVA: ...

	Codice Fiscale	Partita IVA	Cogn. Nome o Rag. Sociale	Indirizzo	Reg	Prov	Comu	Recapiti
<input type="radio"/>	PPPC...	001	PAPPAL...	VIA PADOVANC...	SICILIA			Indirizzo mail: Numero Telefonico:
<input type="radio"/>	DGNR...	06839	DI GENN...	VIA LAGNONE SANTA CROCE	PUGLIA			Indirizzo mail: Numero Telefonico:
<input type="radio"/>	ZCC...		ZACC...	CONTRADA PIZZOFALCONE	PUGLIA			Indirizzo mail: Numero Telefonico:
<input type="radio"/>								

Verifica

Aggiungi Operatore Elimina Operatore

Indietro Conferma

Copyright © 2009 | SIN s.r.l.

La seconda sezione prevede l'inserimento o il completamento delle informazioni delle strutture utilizzate dai contoterzisti.

I dati richiesti sono analoghi a quelli richiesti della precedente sezione Strutture (quelle dell'azienda intestataria della Notifica). In questo caso però è necessario un insieme più ristretto di informazioni, in particolare, oltre ai dati catastali/geografici, è sufficiente indicare l'utilizzo principale della struttura (laddove non prevalorizzato con dato proveniente da fascicolo aziendale) e il metodo (Biologico, Convenzionale, Misto/Promiscuo).

Le strutture, se aggiunte, devono essere associate ad uno dei soggetti inseriti nella sottosezione precedente.

SISTEMA INFORMATIVO AGRICOLO NAZIONALE

Gestione Notifiche di Attività Biologica

Utente: FABIO BORFECCHIA

Notifica **Relazione tecnica**

Attività Conto Terzi parte 2: Strutture

Soggetti salvati correttamente

Dati Anagrafici

Codice Fiscale: 0264... Cognome e Nome/Ragione Sociale: BIOL...
 Indirizzo: VIA MARIT... Comune: ...
 Provincia: ... Regione: LAZIO
 Recapiti: Indirizzo mail: Numero Telefonico: Partita Iva: 02641930595

Unità produttiva	Tipo Attività	Tipo Azienda	CUAA C/Terzista	Riferimenti catastali					Titolo di Possesso	Indirizzo (per catasto urbano)
				Cod. Belfiore	Sezione	Foglio	Particella	Sub		
1	A	2	0264	H501	1	12	6544		PROPRIETA'	quadrelle

Aggiungi Struttura Elimina Struttura

Indietro Conferma

Copyright © 2009 | SIN s.r.l.

Se un struttura del conto terzista non è interessata dalle attività svolte dall'azienda intestataria della Notifica, sarà sufficiente eliminarle oppure non indicare il riferimento all'unità produttiva. In questo modo saranno escluse dalla Notifica dell'azienda intestataria dell'atto.

La terza sezione prevede l'inserimento delle informazioni, se necessarie, delle attività di preparazioni svolte dal conto terzista.

SISTEMA INFORMATIVO AGRICOLO NAZIONALE

Gestione Notifiche di Attività Biologica

Utente: FABIO BORFECCHIA

Notifica **Relazione tecnica**

Attività Conto Terzi parte 3: Preparazioni

Dati Anagrafici

Codice Fiscale: VVLLCU... Cognome e Nome/Ragione Sociale: VIVA...
 Indirizzo: VIA BARTOLI 30S... Cap: 56020
 Comune: CASCINA Provincia: PISA
 Regione: TOSCANA Recapiti: Numero Telefonico: 0143... (CELLULARE)
 Partita Iva: 0143...

Unità produttiva	CUAA C/Terzista	Filiera produttiva	Attività
Sel...	VVLLCU7...	Sel...	Sel...

Aggiungi Attività Elimina Attività

Indietro Conferma

Nella sezione è possibile aggiungere, per le unità produttive della azienda intestataria dell'atto, le attività di preparazione (filiera ed attività di filiera) svolte dal soggetto conto terzista per conto della azienda intestataria della Notifica.

2.5.6. Sezione attività di Importazione

Il sistema presenta a video l'esito del salvataggio della schermata precedente.

La schermata richiede l'inserimento dei seguenti dati :

1. Riferimento unità produttiva
2. Filiera
3. Metodo relativo al prodotto importato (biologico, promiscuo)
4. Tipologia strutture (proprie o conto terzi)
5. Paese di importazione

Il pulsante 'Aggiungi Centro' permette l'inserimento di una nuova riga.

SISTEMA INFORMATIVO AGRICOLO NAZIONALE

Gestione Notifiche di Attività Biologica

Utente: **FABIO BORFECCHIA**

Notifica **Relazione tecnica**

Attività di importazione

Dati Anagrafici

Codice Fiscale: RIO
Indirizzo: FRAZIONE SAN PIETRO
Provincia:
Recapiti: Indirizzo mail: Numero Telefonico:

Cognome e Nome/Ragione Sociale: IORIC
Comune:
Regione: CAMPANIA
Partita Iva:

Nota di compilazione: Le strutture proprie devono essere indicate nella sezione 'Strutture', mentre le strutture conto terzi nella sezione 'C/Terzista'.

Unità produttiva	Filiera	Prodotto importato	Strutture utilizzate	Paese
<input type="radio"/> 1	FRUTTICOLA	BIOLOGICO	PROPRIE	BAHAMAS
<input type="radio"/> Sel...	Sel...	Sel...	Sel...	Seleziona...

Aggiungi Centro Elimina Centro

Indietro Conferma

Copyright © 2009 | SIN s.r.l.

2.5.7. Sezione zootecnia

Il sistema presenta a video l'esito del salvataggio della schermata precedente.

La schermata richiede l'inserimento dei seguenti dati :

- 🕒 riferimento all'unità produttiva;
- 🕒 codice asl stalla;
- 🕒 gruppo allevamento
- 🕒 specie animale
- 🕒 tipo di produzione
- 🕒 metodo
- 🕒 consistenza
- 🕒 uba corrispondenti


Le informazioni (di sola visualizzazione) verranno estratte dal fascicolo aziendale. L'unica informazione modificabile dall'utente è quella relativa alle UBA corrispondenti.


2.5.8. Sezione acquacoltura

Il sistema presenta a video l'esito del salvataggio della schermata precedente.

La sezione acquacoltura è composta a sua volta da tre sottosezioni.

- 🕒 Impianti e unità produttive

 Superfici e volumi aziendali

 Superfici e volumi in concessione a mare/acque interne

La prima parte della sezione verrà compilata fornendo le informazioni relative alla descrizione ed uso dell'impianto, tipologia e dimensione dell'impianto.



SISTEMA INFORMATIVO AGRICOLO NAZIONALE

Gestione Notifiche di Attività Biologica

Utente: **FABIO BORFECCHIA**

Notifica **Relazione tecnica**

Acquacoltura parte 1: Impianti e unità produttive

Dati Anagrafici

Codice Fiscale: RIOF... Cognome e Nome/Ragione Sociale: IORI...
 Indirizzo: FRAZIONE SAN PIETRO Comune:
 Provincia: Regione: CAMPANIA
 Recapiti: Indirizzo mail: Numero Telefonico: Partita Iva:

	Nome Impianto	Descrizione Impianto	Unità produttiva	Codice ASL	Macroscopo	Dettaglio macroscopo	Specie	Metodo	Ubicazione
<input type="radio"/>			1		INGRASSO DI ANIMALI D'ACQUACOLTURA	PESCI	Seleziona...	BIOLOGICO	TERRA
<input type="radio"/>			1		RIPRODUZIONE DI ANIMALI D'ACQUACOLTURA	NOVELLAME	Seleziona...	BIOLOGICO	ACQUE IN

Copyright © 2009 | SIN s.r.l.

Il pulsante 'Aggiungi' permette l'aggiunta di una nuova riga da compilare.

Premendo il pulsante conferma il sistema presenta a video l'esito del salvataggio della schermata precedente e mostra la seconda sottosezione relativa alle Superfici ed i volumi aziendali.

Le informazioni richieste sono relative ai riferimenti catastali, ubicazione, superfici e tipo di possesso

SISTEMA INFORMATIVO AGRICOLO NAZIONALE

Gestione Notifiche di Attività Biologica

Utente: **FABIO BORFECCHIA**

Notifica **Relazione tecnica**

Acquacoltura parte 2: Superfici e volumi aziendali

Dati salvati correttamente

Dati Anagrafici

Codice Fiscale: RIOR... Cognome e Nome/Ragione Sociale: IOR...
Indirizzo: FRAZIONE SAN PIETRO Comune:
Provincia: Regione: CAMPANIA
Recapiti: Indirizzo mail: Numero Telefonico: Partita Iva:

Impianto				Riferimenti catastali					Titolo di Possesso	Sup. catastale	Volume	Indirizzo	Utilizzo principale
Codice ASL	Macrouso	Dettaglio macrouso	Specie	Cod. Belfiore	Sezione	Foglio	Particella	Sub		mq	mc	(per catasto urbano)	
10PA060	INGRASSO DI ANIMALI D'ACQUACOLTURA	PESCI							Seleziona...				Seleziona...

Elimina

Indietro Conferma

Copyright © 2009 | SIN s.r.l.

Il pulsante 'Indietro' permette di ritornare alla sottosezione 1 della sezione Acquacoltura.

Premendo il pulsante conferma il sistema presenta a video l'esito del salvataggio della schermata precedente e mostra la terza parte della schermata relativa alle Superfici in concessione in mare o acque interne.

Le informazioni richieste sono relative a riferimento delle gabbie in termini di coordinate (latitudine e longitudine)

Utente: FABIO BORFECCHIA

Notifica Relazione tecnica

Acquacoltura parte 3: Superfici in concessione a mare / acque interne

Dati salvati correttamente

Dati Anagrafici

Codice Fiscale: RIOI
Indirizzo: FRAZIONE SAN PIETRO
Provincia:
Recapiti: Indirizzo mail: Numero Telefonico:

Cognome e Nome/Ragione Sociale: IORIC
Comune:
Regione: CAMPANIA
Partita Iva:

Nome	Unità produttiva	Codice ASL	Impianto		Specie	Coordinate (WGS84 - formato decimale)								Superficie ha
			Macrouso	Dettaglio macrouso		1° Lat	1° Long	2° Lat	2° Long	3° Lat	3° Long	4° Lat	4° Long	
B	1	010PA060	RIPRODUZIONE DI ANIMALI D'ACQUACOLTURA	NOVELLAME										

Elimina

Indietro Conferma

Copyright © 2009 | SIN s.r.l.

Il pulsante 'Aggiungi' permette l'aggiunta di una nuova riga da compilare.

Il pulsante 'Indietro' permette di ritornare alla sottosezione 2 della sezione Acquacoltura.

Il pulsante 'Conferma' permette di passare alla sezione successiva.

2.5.9. Riepilogo dei dati inseriti

Il sistema presenta a video l'esito del salvataggio della schermata precedente.

La sezione Riepilogo mostra l'insieme dei dati inseriti relativi all'anagrafica dell'azienda e le diverse sezioni compilate.

SISTEMA INFORMATIVO AGRICOLO NAZIONALE

Gestione Notifiche di Attività Biologica

Utente: FABIO BORFECCHIA

Notifica **Relazione tecnica**

Riepilogo

Soggetti salvati correttamente

Dati Anagrafici

Codice Fiscale: _____ RCC: _____ Cognome e Nome/Ragione Sociale: _____ RI: _____
 Indirizzo: _____ LOC.TA' CAI: _____ Comune: _____ CAPRANICA
 Provincia: VITERBO VITERBO Regione: LAZIO
 Recapiti: _____ Numero Telefonico: 076 _____ (ABITAZIONE) Partita Iva: _____
 Codice Fiscale del rappresentante legale: _____ Cognome e Nome del rappresentante legale: _____

Dati Notifica

Tipo Notifica: NOTIFICA DI VARIAZIONE Causa di Variazione: AUMENTO O DIMINUIZIONE DEL NUMERO DI ATTIVITA'
 ODC Precedente: ODC Prescelto: ICEA - Istituto per la Certificazione Etica e Ambientale - Bologna

Unità Produttive

Numero Progrovo	Tipologia attività	Regione Provincia Comune	Indirizzo	Cap	Recapiti	Codice fiscale Rappresentante legale	Cogn. Nome
1	PRODUTTORE ESCLUSIVO (A) PRODUZIONE VEGETALE	LAZIO VITERBO CAPRANICA	CAPRANICA C	01012	3388558061	RCC	RI

[Esporta Unità Produttive in Excel](#)

Territorio

Unità produttiva	Riferimenti catastali		Titolo di Possesso	Superficie (mq)	Superficie in base al metodo produttivo		App.to	Macrouso	Data prima notifica
	Cod. Belfiore	Sez. Fog. Part. SUB			Biologico (mq)	Convenz (mq)			
1	B688	2 00118	PROPRIETA'	19939	19939	0	1	COLTIVAZIONI ARBOREE SPECIALIZZATE - NOCCIOLE	20/11/2012
1	B688	2 00119	PROPRIETA'	741	741	0	2	COLTIVAZIONI ARBOREE SPECIALIZZATE - NOCCIOLE	20/11/2012
1	B688	2 00119	PROPRIETA'	1549	1549	0	2	COLTIVAZIONI ARBOREE SPECIALIZZATE - OLIVO	20/11/2012
1	L814	65 00151	PROPRIETA'	330	330	0	3	BOSCO - BOSCO	20/11/2012
1	L814	65 00151	PROPRIETA'	998	998	0	4	COLTIVAZIONI ARBOREE SPECIALIZZATE - NOCCIOLE	20/11/2012
1	L814	65 00195	PROPRIETA'	273	273	0	5	BOSCO - BOSCO	20/11/2012
1	L814	65 00195	PROPRIETA'	1262	1262	0	6	COLTIVAZIONI ARBOREE SPECIALIZZATE - NOCCIOLE	20/11/2012
1	L814	65 00195	PROPRIETA'	409	409	0	7	COLTIVAZIONI ARBOREE SPECIALIZZATE - NOCCIOLE	20/11/2012
1	L814	65 00197	PROPRIETA'	311	311	0	8	BOSCO - BOSCO	20/11/2012
1	L814	65 00197	PROPRIETA'	886	886	0	9	COLTIVAZIONI ARBOREE SPECIALIZZATE - NOCCIOLE	20/11/2012
1	L814	65 00198	PROPRIETA'	269	269	0	10	BOSCO - BOSCO	20/11/2012
1	L814	65 00198	PROPRIETA'	450	450	0	11	COLTIVAZIONI ARBOREE SPECIALIZZATE - NOCCIOLE	20/11/2012
1	L814	65 00316	PROPRIETA'	316	316	0	12	BOSCO - BOSCO	20/11/2012
1	L814	65 00316	PROPRIETA'	684	684	0	13	COLTIVAZIONI ARBOREE SPECIALIZZATE - NOCCIOLE	20/11/2012
1	L814	65 00318	PROPRIETA'	176	176	0	14	BOSCO - BOSCO	20/11/2012
1	L814	65 00318	PROPRIETA'	643	643	0	15	COLTIVAZIONI ARBOREE SPECIALIZZATE - NOCCIOLE	20/11/2012
1	L814	65 00319	PROPRIETA'	379	379	0	16	COLTIVAZIONI ARBOREE SPECIALIZZATE - NOCCIOLE	20/11/2012
1	L814	65 00320	PROPRIETA'	144	144	0	17	BOSCO - BOSCO	20/11/2012
1	L814	65 00320	PROPRIETA'	513	513	0	18	COLTIVAZIONI ARBOREE SPECIALIZZATE - NOCCIOLE	20/11/2012
1	L814	65 00321	PROPRIETA'	134	134	0	19	BOSCO - BOSCO	20/11/2012
1	L814	65 00321	PROPRIETA'	1131	1131	0	20	COLTIVAZIONI ARBOREE SPECIALIZZATE - NOCCIOLE	20/11/2012
1	L814	65 00322	PROPRIETA'	365	365	0	21	BOSCO - BOSCO	20/11/2012
1	L814	65 00322	PROPRIETA'	347	347	0	22	COLTIVAZIONI ARBOREE SPECIALIZZATE - NOCCIOLE	20/11/2012

Territorio - Riepilogo per Macrouso

Macrouso	Superficie (mq)	Superficie in base al metodo produttivo	
		Biologico (mq)	Convenz (mq)
BOSCO - BOSCO	2318	2318	0
COLTIVAZIONI ARBOREE SPECIALIZZATE - NOCCIOLE	28392	28392	0
COLTIVAZIONI ARBOREE SPECIALIZZATE - OLIVO	1549	1549	0
TOTALE	32249	32249	0

[Esporta Territori in Excel](#)

Strutture

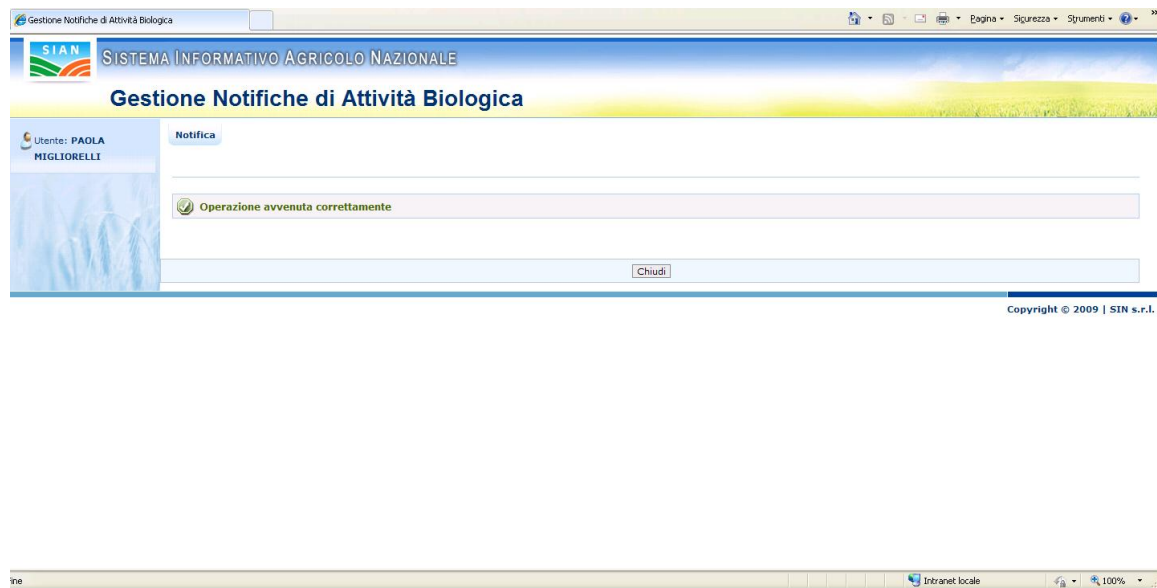
Unità produttiva	Tipo attività	Tipo azienda	Riferimenti catastali							Indirizzo (per catasto urbano)	Titolo di Possesso	Utilizzo principale	mq	Metodo produzione	
			Regione	Provincia	Comune	Cod. Belfiore	Sezione	Foglio	Particella						Sub
1	PRODUTTORE ESCLUSIVO	PRODUZIONE VEGETALE	LAZIO	VITERBO	CAPRANICA	B688		2	00119		erder	AFFITTO	SERRE CON COPERTURA RIGIDA - RISCALDATE	1130	BIOLOGICO

[Esporta Strutture in Excel](#)

[Indietro](#) [Conferma Notifica](#)

Copyright © 2009 | SIN s.r.l.

Il pulsante 'Conferma Notifica' (schermata precedenti) conferma il completamento delle operazioni di inserimento/aggiornamento.



Il pulsante Chiudi consente di ritornare alla schermata iniziale.

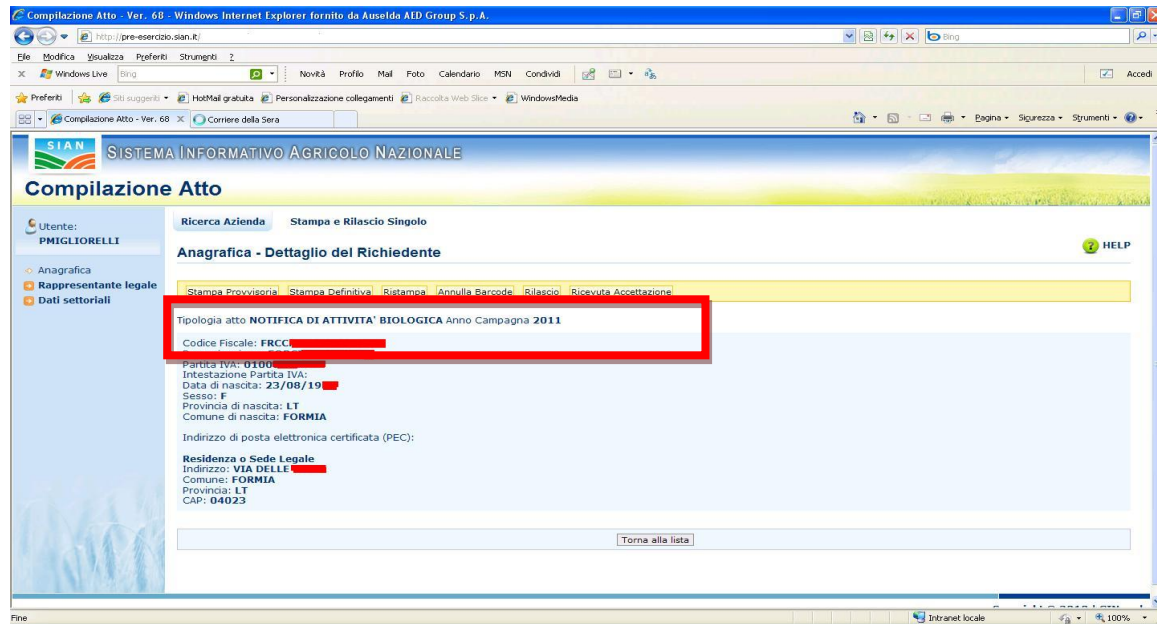
2.5.10. Relazione tecnica

Durante la compilazione della Notifica e prima del rilascio è possibile inserire una relazione tecnica. La stessa sarà modificabile dopo il rilascio nella sezione 'Procedimento Amministrativo' come spiegato nelle specifiche istruzioni.

The screenshot displays the 'Gestione Relazione Tecnica' form within the SIAN application. The user is identified as 'FABIO BORFECCHIA'. The form is divided into two main sections. The first section, 'Dati Anagrafici', contains fields for 'Codice Fiscale' (RCCMRZ54P14H501G), 'Cognome e Nome/Ragione Sociale' (RICCI MAURIZIO), 'Indirizzo' (LOC.TA' CAMPO SPINELLA - 01012 -), 'Cap' (VITERBO), 'Comune' (CAPRANICA), 'Provincia' (VITERBO), 'Regione' (LAZIO), 'Recapiti' (Numero Telefonico: 0761660480 (ABITAZIONE) 0637352289 (ABITAZIONE)), and 'Partita Iva' (01616550560). The second section contains a 'Data' field (04/12/2013), a 'Descrizione documento' field, a 'Documento da allegare' field with a 'Scegli file' button and the text 'Nessun file selezionato', and a 'Nota' field. At the bottom, there are 'Salva' and 'Indietro' buttons. The footer shows 'Copyright © 2009 | SIN s.r.l.'.

2.6. Stampa e rilascio dell'atto

Nella schermata iniziale, a cui si torna dopo aver completato la compilazione della Notifica, è possibile rilasciare, protocollare la notifica e quindi avviare l'iter amministrativo e permettere la verifica dei dati inseriti agli attori competenti per ruolo e competenze istituzionali ed amministrative.



Nel dettaglio :

Il pulsante Stampa provvisoria consente di visualizzare una stampa dei dati, anche se ancora parziali, delle sezioni componenti la Notifica. Si utilizza come stampa quando ancora non si è terminata la compilazione della Notifica.

Il pulsante Stampa Definitiva consente la stampa dei dati della Notifica. Alla richiesta della stampa definitiva il sistema effettua una serie di controlli sulla corretta compilazione delle diverse sezioni che compongono la Notifica. Si può effettuare questa stampa solo quando si è conclusa la compilazione della Notifica. Questa operazione genera un barcode associato al documento, pertanto non può essere richiesta più di una volta senza annullare prima il barcode.

Il pulsante Ristampa effettua una ristampa della Notifica nel caso si sia già eseguita la stampa definitiva.

Il pulsante Annulla Barcode consente l'annullamento del barcode. Si usa nei casi in cui deve essere annullata la stampa definitiva (ad esempio per riprendere la compilazione della Notifica).

Il pulsante Rilascio chiude definitivamente l'atto ed avvia l'iter amministrativo della Notifica. Il rilascio non può essere annullato.

Il pulsante Ricevuta Accettazione consente di ottenere una ricevuta di accettazione/presentazione della Notifica di attività biologica.

GESTNOTIBIO – Compilazione della Notifica di Attività Biologica Manuale utente	IABB-C3-11001_V1.6(MUCompNoti).do
---	-----------------------------------

E' da tenere in considerazione che l'atto amministrativo stampato, appena concluso, riporterà la data di presentazione del momento in cui viene effettuata la stampa definitiva e non la data di rilascio dell'atto, che invece ha lo scopo di avviare l'iter amministrativo della notifica.

3 Codici e messaggi

Di seguito la tabella riportante i messaggi, errori o avvisi (non bloccanti) utilizzati all'interno dell'applicazione GestNotiBio.

Un errore con relativo messaggio sta ad indicare una condizione dell'applicazione per la quale non è stato possibile eseguire una attività legata alla positiva conclusione della funzionalità.

Un avviso con relativo messaggio sta ad indicare una condizione non bloccante che non ha pregiudicato lo svolgersi della funzionalità.

Il generico messaggio avvisa delle positiva conclusione di un attività o fornisce indicazione riguardo allo svolgimento della attività.

Tipo messaggio	Descrizione messaggio
ERRORE	Selezionare almeno un criterio di ricerca
ERRORE	Selezionare l'elemento da eliminare
ERRORE	Errore durante il salvataggio: controllare i dati inseriti e riprovare
ERRORE	Indicare la tipologia attività per ogni unità produttiva
ERRORE	Indicare l'indirizzo per ogni unità produttiva
ERRORE	Indicare i recapiti per ogni unità produttiva
ERRORE	Indicare il CF del rappresentante legale per ogni unità produttiva
ERRORE	Verificare il rappresentante legale per ogni unità produttiva
ERRORE	Selezionare la particella da duplicare
ERRORE	Errore durante il salvataggio: controllare i dati inseriti e riprovare
ERRORE	La somma delle superfici catastali della particella è maggiore della superficie catastale globale della particella stessa
ERRORE	E' necessario riempire una riga UP prima di aggiungerne un'altra
ERRORE	Errore durante il salvataggio: controllare i dati catastali inseriti e riprovare
ERRORE	Il tipo attività scelto per la struttura non è compatibile con l'unità produttiva scelta
ERRORE	Scegliere l'unità produttiva della struttura
ERRORE	Scegliere il tipo attività della struttura
ERRORE	Tipo attività della struttura non valido

ERRORE	Indicare codice Belfiore, foglio e particella per tutte le strutture aggiunte
ERRORE	Scegliere il titolo di possesso della struttura
ERRORE	Scegliere l'utilizzo principale della struttura
ERRORE	Scegliere il metodo di produzione della struttura
ERRORE	Scegliere l'unità produttiva del capo
ERRORE	SEZIONE ZOOTECHNIA : Scegliere il metodo produzione del capo
ERRORE	SEZIONE ZOOTECHNIA : Il campo Codice ASL del capo deve essere di 8 caratteri
ERRORE	SEZIONE ZOOTECHNIA : Nei capi aggiunti, i campi Codice ASL, Gruppo allevamento, Specie animale e Tipo produzione sono obbligatori
ERRORE	SEZIONE PREPARAZIONE : Errore durante il salvataggio: controllare i dati inseriti e riprovare
ERRORE	SEZIONE PREPARAZIONE : Indicare l'unità produttiva di riferimento per ogni attività
ERRORE	SEZIONE PREPARAZIONE : Indicare la filiera produttiva per ogni attività
ERRORE	SEZIONE PREPARAZIONE : Indicare l'attività corrispondente ad ogni filiera
ERRORE	SEZIONE PREPARAZIONE : Indicare l'origine materia prima per ogni attività
ERRORE	SEZIONE PREPARAZIONE : Indicare il prodotto lavorato per ogni attività
ERRORE	SEZIONE PREPARAZIONE : Indicare la separazione per ogni attività
ERRORE	SEZIONE IMPORTAZIONE : Scegliere l'unità produttiva del centro di attività
ERRORE	SEZIONE IMPORTAZIONE : Scegliere il paese del centro di attività
ERRORE	SEZIONE IMPORTAZIONE : Scegliere il prodotto del centro di attività
ERRORE	SEZIONE IMPORTAZIONE : Indicare codice Belfiore, foglio, particella, titolo di possesso e indirizzo per tutti i centri aggiunti
ERRORE	SEZIONE CONTOTERZISTI : Errore durante il salvataggio: controllare i dati inseriti e riprovare
ERRORE	SEZIONE CONTOTERZISTI : Indicare l'unità produttiva di riferimento

	per ogni soggetto
ERRORE	SEZIONE CONTOTERZISTI : Indicare la tipologia attività di ogni soggetto
ERRORE	SEZIONE CONTOTERZISTI : Indicare il CUA di ogni soggetto
ERRORE	SEZIONE CONTOTERZISTI : Indicare la partita iva di ogni soggetto
ERRORE	SEZIONE CONTOTERZISTI : Compilare il campo Cognome, Nome o Ragione Sociale di ogni soggetto
ERRORE	SEZIONE CONTOTERZISTI : Indicare l'indirizzo di ogni soggetto
ERRORE	SEZIONE CONTOTERZISTI : Indicare la regione per ogni soggetto
ERRORE	SEZIONE CONTOTERZISTI : Indicare la provincia per ogni soggetto
ERRORE	SEZIONE CONTOTERZISTI : Indicare il comune per ogni soggetto
ERRORE	SEZIONE CONTOTERZISTI : Indicare i recapiti di ogni soggetto
ERRORE	SEZIONE CONTOTERZISTI : Soggetto non presente in base dati: effettuare l'inserimento del soggetto attraverso l'Anagrafe Aziende
ERRORE	SEZIONE CONTOTERZISTI : Impossibile eliminare il record selezionato: il dato proviene da fascicolo
ERRORE	SEZIONE ACQUACOLTURA : Indicare codice Belfiore, foglio e particella per ogni record inserito
ERRORE	SEZIONE ACQUACOLTURA : Indicare la superficie per ogni record inserito
ERRORE	SEZIONE ACQUACOLTURA : Indicare il volume per ogni record inserito
ERRORE	SEZIONE ACQUACOLTURA : Scegliere il titolo di possesso per ogni record inserito
ERRORE	SEZIONE ACQUACOLTURA : Scegliere l'unità produttiva per ogni record inserito
ERRORE	SEZIONE ACQUACOLTURA : Scegliere il macrouso per ogni record inserito
ERRORE	SEZIONE ACQUACOLTURA : Scegliere il metodo per ogni record inserito
ERRORE	SEZIONE ACQUACOLTURA : Indicare la stima capacità produttiva per ogni record inserito
ERRORE	SEZIONE ACQUACOLTURA : Indicare le prime tre latitudini e longitudini di ogni record
ERRORE	SEZIONE ACQUACOLTURA : Indicare il campo gabbie per ogni record

	inserito
ERRORE	SEZIONE ACQUACOLTURA : Errore durante il salvataggio: controllare i dati inseriti e riprovare
AVVISO	Nessun avviso utilizzato dal sistema
MESSAGGIO	Operazione avvenuta correttamente
MESSAGGIO	Unità Produttive salvate correttamente
MESSAGGIO	Territorio salvato correttamente
MESSAGGIO	Strutture salvate correttamente
MESSAGGIO	Zootecnia salvata correttamente
MESSAGGIO	Attività di preparazione salvate correttamente
MESSAGGIO	Attività di importazione salvate correttamente
MESSAGGIO	Soggetti salvati correttamente
MESSAGGIO	Dati salvati correttamente